

[Начальная страница](#) ← [Администрирование](#) ← [Обмен с сайтом](#) ← [Настройка обмена с интернет-магазином](#) ← [Настройка параметров для выгрузки информации о номенклатуре](#)

## Закладка «Общие настройки» формы «Настройка выгрузки информации о номенклатуре»

В закладке «**Общие настройки**» можно указать каталоги товаров на сайте интернет-магазина, определить способ классификации товаров на сайте, настроить отборы товаров и создать дерево групп товаров на сайте.

### Настройка выгрузки информации о номенклатуре \*

Общие настройки | Товары | Предложения | Свойства | Остатки | Цены

**Настройка таблицы каталогов**

☒ Классифицировать по видам номенклатуры

Добавить | ↑ | ↓ | Настроить отбор | Настроить дерево групп | Еще ▾

Каталог	Виды номенклатуры	Идентификатор каталога	Склад для цен
Основной каталог товаров	Обувь; Одежда	79c81250-8ee9-45e6-a...	адресный (Магазин)
Дополнительный	...		

**Список значений**

Добавить | Закончить редактирование | Подбор | Еще ▾

Одежда  
Обувь  
Головные уборы  
[Показать все](#)

OK | Отмена

Если флаг у реквизита «**Классифицировать по видам номенклатуры**» задан, классификатор групп товаров формируется по справочнику «**Виды номенклатуры**». При таком виде классификации товаров в табличной части закладки выводятся графы:

- «**Каталог**» — наименование инфоблока на сайте интернет-магазина. По умолчанию создается «*Основной каталог товаров*», наименование которого может быть изменено пользователем;
- «**Виды номенклатуры/Группы номенклатуры**» — наименование графы определяется опцией «Классифицировать по видам номенклатуры». В графе настраивается фильтр выгрузки видов/групп номенклатуры. По умолчанию в колонке выводится текст «**(Все)**», т.е. на сайт выводятся все элементы справочника «**Виды номенклатуры**» или справочника «**Номенклатура**». При необходимости, нажатием кнопки «...» («**Выбрать (F4)**»), можно вызвать форму «**Список значений**». В этой форме кнопкой «**Добавить**» можно сформировать список элементов справочника «**Виды номенклатуры**», которые будут выводиться в данный инфоблок сайта;
- «**Идентификатор каталога**» — автоматически формируемый идентификатор, по

которому устанавливается связь выгружаемых данных с конкретным инфоблоком на сайте;







- **«Склад для цен»** — задается склад, по которому будут браться цены по товарам для выгрузки на сайт.

Если флаг у реквизита **«Классифицировать по видам номенклатуры»** НЕ задан, классификатор групп товаров формируется по справочнику **«Номенклатура»**. При таком виде классификации товаров в табличной части закладки вместо графы **«Виды номенклатуры»** выводится графа **«Группы номенклатуры»**. Алгоритм отбора групп номенклатуры для инфоблока сайта аналогичен изложенному выше.

При нажатии кнопки **«Настроить отбор»** выгружается форма отбора параметров выгружаемых данных

**Форма настройки отбора**

**Завершить редактирование** **Отмена** **Еще**

	Настройка	Вид сравнения	Значение
<input type="checkbox"/>	 Номенклатура	Равно	
<input type="checkbox"/>	 Склад	Равно	
<input type="checkbox"/>	 Свойство	Не равно	
<input type="checkbox"/>	 Тип цен	В списке	
<input type="checkbox"/>	 Остаток	В группе из списка	
<input type="checkbox"/>	 <b>Отбор</b>	В группе	
		Не в списке	
		Не в группе из списка	
		Не в группе	
		Заполнено	
		Не заполнено	

**«Номенклатура»** — отбор по самой номенклатуре или группе номенклатуры; **«Склад»** — отбор по выгружаемым складам. Остатки товара будут только по тем складам, которые удовлетворяют условию; **«Свойство»** — отбор по свойствам номенклатуры. Будут выгружены только те свойства, которые удовлетворяют условию отбора; **«Тип цен»** — отбор по выгружаемому типу цен; **«Остаток»** — отбор по выгружаемым остаткам товаров.

В строке **«Отбор»** можно вызвать форму **«Редактирование отбора»** для указания расширенного набора параметров отбора выгружаемых товаров.

При нажатии на кнопку **«Настроить дерево групп»** выводится форма **«Настройка дерева групп»**, в которой можно задать произвольное пользовательское дерево групп товаров выбранного инфоблока. Таким образом, можно создавать свои группы товаров, которые будут выгружены на сайт, не изменяя иерархию товаров в справочнике **«Номенклатура»**. Причем один и тот же товар можно указать сразу нескольким группам.

