


[Начальная страница](#) ← [Администрирование](#) ← [Печатные формы, отчеты и обработки](#)

Макеты печатных форм

Форма «**Макеты печатных форм**» предназначена для управления макетами печати. В списке перечислены макеты (бланки) всех печатных форм, имеющих в программе.

Открыть форму список можно с помощью команды «**Макеты печатных форм**» раздела «Администрирование» - «Печатные формы, отчеты и обработки». В списке выводится:

-  — проставляется значок, если в макет внесены изменения;
- «**Макет печатной формы**» — полное наименование печатной формы, указывается также и программа, в которой сделан макет. Значок рядом с наименованием указывает, в какой программе сделан макет.
- «**Владелец макета**» — объект программы, к которому относится печатная форма. Макеты сгруппированы по объектам программы.

Отборы


Если макетов много, то можно воспользоваться предусмотренными в программе средствами для отбора нужных макетов.

Найти необходимый макет можно по наименованию или части наименования. Для этого напишите поисковое выражение в поле слева.

Макеты можно отобразить по определенному признаку с помощью поля «**Показывать**»:


- «Все макеты»;
- «Стандартные макеты (без изменений)»;
- «Используемые макеты с внесенными изменениями»;
- «Неиспользуемые макеты с внесенными изменениями»;
- «Все макеты с внесенными изменениями».

Просмотр макета

Просмотреть макет можно, нажав кнопку  («**Открыть**»). Также можно это сделать с помощью двойного щелчка мыши, затем при необходимости выбрать режим открытия макета. При открытии макет в формате **MXL** блокируется от изменений.

Редактирование макета

Печатные формы формируются на основе макетов, поставляемых в составе программы. В то же время, поставляемые макеты могут быть отредактированы.

Для перехода к редактированию макета нажмите  («**Изменить**»). Также можно это сделать с помощью двойного щелчка мыши, затем при необходимости выбрать режим открытия макета.

Макеты в виде табличного документа редактируются в самой программе, а для

From:
<https://wiki.lexx.ru/> - Штрих-М: Документация

Permanent link:

[illegible]