



[Начальная страница](#) ← [Модули, Web и Http-сервисы](#) ← [Модуль «Система адресного хранения»](#) \ [Документы](#) ← [Расходный ордер с адресного склада](#)

Закладка «Товары» документа «Расходный ордер с адресного склада»

Верхняя часть табличной части «Товары» содержит данные о поступившей номенклатуре. Нижняя часть содержит таблицу «Упаковки», в которую могут быть добавлены закладки «Изображения» и «Коды маркировки».

При вводе документа на основании документа-распоряжения, номенклатура табличной части «Товары» заполняется автоматически, и в том количестве, что указаны в документе основания. Для добавления товара вручную следует нажать кнопку «**Добавить**», выбрать нужный элемент справочника «[Номенклатура](#)» и указать количество товара в столбце «**Всего**» графы «Итого в базовых единицах».

Для добавления закладки «**Коды маркировки**» в табличную часть «**Упаковки**» следует нажать кнопку  («*Скрыть/показать коды маркировки*»). В закладке будут отражаться коды маркировки принимаемого товара.

Для добавления закладки «**Изображение**» в табличную часть «**Упаковки**» следует нажать кнопку  («*Фото*»). В закладке будет выведено изображение товара из закладки «**Изображения**» карточки товара. Нажатие кнопки «**Создать задания**» потребует подтверждения на проведение документа и, после проведения документа, будет создан документ «[Задание на отбор](#)» или «[Задание на размещение](#)», если в расходном ордере используется функция возврата товара. Документы создаются со статусом «Новый». Нажатие кнопки «**Обновить ход отбора**» позволяет увидеть актуальное состояние отбора/размещения товара.

В графе «**марк**» автоматически проставляется «галочка», если в карточке товара задан флаг «Является маркированной продукцией». Для такого товара в задании на размещение в одной строке табличной части будет количество единиц равно единице.

В графе «**пошт.**» автоматически проставляется «галочка», если в складской группе номенклатуры, в которую входит товар, установлен флаг «Поштучная обработка номенклатуры складской группы на адресном складе». Для такого товара, как и для маркированного товара, в задании на размещение в одной строке табличной части будет количество единиц равно единице.

В графе «**Ед. по основанию**» указывается единица измерения товара по документу основания.

В графе «**Вес**» выводится общий вес поступившего товара. Расчет выполняется по реквизиту «Масса» базовой единицы заданной на закладке «**Единицы**» карточки товара.

Табличная часть «Упаковки»

Табличная часть «**Упаковки**», нужна для указания нужного вида использования ячеек при отборе/размещении товара («Хранение годного товара», «**Возврат**», «После ремонта» и т.д.), сверки плановых количеств из документа основания и фактических количеств отбора.

Нажатие кнопки «**Добавить**» позволяет добавить строку для указания вида использования ячейки при отборе товара и указать количество отбираемого товара из такой ячейки.

Нажатие кнопки «**Разделить количество**» вызывает на экран форму «**Сколько упаковок**

(шт) отделить в новую строку», в которой следует задать количество товара для отбора из ячеек с другим видом использования. В добавленной строке так же надо задать нужный «Вид использования» ячеек. Эта возможность доступна только для не маркируемого товара, так как маркируемый товар изначально делится в табличной части **«Товары»** поштучно.


Нажатие кнопки **«отборы по строке»** открывает созданные расходным ордером документы с заданием на отбор/размещение товара по складским ячейкам. Если курсор с позиционирован на строке для отбора товара, выводится созданный расходным ордером документ «Задание на отбор». Если курсор с позиционирован на строке для возврата товара, выводится созданный расходным ордером документ «Задание на размещение». Если отбор/размещение товара по строке еще не выполнялось — выводится предупреждающее сообщение.

Меню кнопки **«Остальные на хранение»** имеет два пункта:


- **«по этому товару»** — для текущего товара добавляется строка с видом использования **«Хранение годного товара»** и количество равное количеству всего этого товара за минусом количества товара ранее указанного в табличной части **«Упаковки»** в ячейках с другим видом использования;
- **«по всем товарам»** — аналогичная процедура для всех строк с номенклатурой в табличной части **«Товары»**.

Закладка «Изображение» табличной части «Упаковки»

Закладка «Изображение» табличной части **«Упаковки»** содержит фотографию товара, которая позволяет кладовщику сравнить вид реального товара с изображением товара в закладке **«Изображения»** карточки товара.

Для добавления закладки **«Изображение»** в табличную часть **«Упаковки»** следует нажать кнопку  («Фото») в табличной части **«Товары»**.

Закладка «Коды маркировки» табличной части «Упаковки»

Закладка «Коды маркировки» табличной части **«Упаковки»** содержит коды маркировки принимаемого товара и имеет стандартный для конфигурации «Штрих-М: Торговое предприятие 7» вид. Для добавления закладки **«Коды маркировки»** в табличную часть **«Упаковки»** следует нажать кнопку  («Скрыть/показать коды маркировки») в табличной части **«Товары»**.

