





[Начальная страница](#) ← [Документы](#) / [Склад](#) → [Инвентаризация](#)

Кнопки в табличной части закладки «Товары» документа «Инвентаризация»

В табличную часть закладки «Товары» включены следующие кнопки и меню:

- **«Добавить»** — кнопка позволяет добавить товар из справочника «Номенклатура» в табличную часть закладки;
- **«Обновить»** — обновляет/добавляет учетные данные и номенклатуру в табличную часть. Если кнопка приобретает вид **«! Обновить»**, то данные в табличной части документа не актуальны и требуют обновления;
-  **(Скрыть/показать КМ)** — открывает табличную часть «Коды маркировки» для учета КМ маркированных товаров. Особенности учета кодов маркировки при инвентаризации маркированных товаров описаны на странице [«Особенности инвентаризации маркированных товаров»](#);
-  **(Серийные номер)** — открывает табличную часть «Серийные номера» для учета серийных номеров товаров. Особенности пересчета товаров с серийными номерами отражены на странице [«Особенности инвентаризации товаров с серийными номерами»](#);
-  **(Изменить вид табличной части)** — если кнопка «нажата» в табличную часть добавляются графы «Количество превышений», «Приходная сумма превышений» и «Розничная сумма превышений». Если кнопка «отжата» эти графы в таблице не отображаются;
- **«Заполнить»** — меню с разными способами заполнения табличной части закладки товарами;
- **«Заполнить поля»** — содержит меню для заполнения полей:
 - **«Количество»** — выводится форма, где можно задать число, которое подставится в поле «Количество» для все товаров списка;
 - **«Количество по учетным данным»** — при выборе этого пункта, поле «Количество фактическое» будет заполнено значением поля «Количество»;
- **«Показать»** — содержит меню:
 - **«Последние закупочные цены (медл.)»** — при выборе данного пункта в таблицу добавляется графа «Последняя приходная цена». **Показ последних закупочных цен товаров может замедлить работу документа;**
 - **«Предыдущие результаты»** — — при выборе данного пункта в таблицу добавляются графы «(пред.) Количество расхождений» и «(пред.) Количество превышений», если кнопка  **(Изменить вид табличной части)** «нажата»;
- **«Выгрузить в ТСД»** — запускает процедуру выгрузки данных из документа в терминал сбора данных;
- **«Выгрузить в Клеверенс»** — запускает процедуру выгрузки данных из документа в Клеверенс.

