





[Начальная страница](#) ← [Документы / Склад](#) → [Инвентаризация](#)

## Кнопки в табличной части закладки «Товары» документа «Инвентаризация»

В табличную часть закладки «Товары» включены следующие кнопки и меню:

- «**Добавить**» — кнопка позволяет добавить товар из справочника «**Номенклатура**» в табличную часть закладки. При отбор отбор может выполняться не зависимо от отбора, заданного в табличной части «**Номенклатура инвентаризации**»;
- «**Обновить**» — обновляет/добавляет учетные данные и номенклатуру в табличную часть. Если кнопка приобретает вид «**!** **Обновить**», то данные в табличной части документа не актуальны и требуют обновления;
- « (Скрыть/показать КМ)» — открывает табличную часть «Коды маркировки» для учета КМ маркированных товаров. Особенности учета кодов маркировки при инвентаризации маркированных товаров описаны на странице «**Особенности инвентаризации маркированных товаров**»;
- « (Серийные номер)» — открывает табличную часть «Серийные номера» для учета серийных номеров товаров. Особенности пересчета товаров с серийными номерами отражены на странице «**Особенности инвентаризации товаров с серийными номерами**»;
- « (Изменить вид табличной части)» — если кнопка «нажата» в табличную часть добавляются графы «Количество превышений», «Приходная сумма превышений» и «Розничная сумма превышений». Если кнопка «отжата» эти графы в таблице не отображаются;
- «**Заполнить**» — меню с разными способами заполнения табличной части закладки товарами:;
  - «**Остатками Номенклатуры инвентаризации**» — табличная часть документа заполняется:
    - товарами с остатками по складу документа с учетом отбора «Отбор весовых/штучных», заданного на закладке «Номенклатура инвентаризации», если на данной закладке группы номенклатуры не заданы;
    - товарами с остатками по складу документа групп номенклатуры, заданных на закладке «Номенклатура инвентаризации», с учетом отбора, заданного на данной закладке. Если в документе задан флаг «Инвентаризация проводится по всем товарам закладки «Номенклатура инвентаризации»», то табличная часть заполняется всеми товарами указанных групп номенклатуры.
  - «**Остатками Номенклатуры инвентаризации меньше, чем...**» — выводится форма для задания числа. После закрытия формы кнопкой «**ОК**» табличная часть «Товары» заполняется товарами, учетный остаток которых по складу документа меньше, чем заданное число. Это позволит провести пересчет товаров, которые заканчиваются в магазине, чтобы увидеть по ним реальную картину по остаткам. Выводятся и положительные и отрицательные остатки;
  - «**Превышениями Номенклатуры инвентаризации**» — табличная часть документа заполняется товарами с отрицательными остатками и превышениями с учетом реквизитов заданных в закладке «Номенклатура инвентаризации»;
  - «**Товарами производства за период...**» — выводится форма выбора периода. После закрытия формы табличная часть заполняется остатками товаров по Торговому объекту документа, которые участвовали в указанный период как

ингредиенты в документах «Наряд на производство», то есть провести пересчет товаров, по которым было движение на кухне и возможны технологические потери.. Если в документе происходит инвентаризация по ингредиентам, то добавляются товары, которые за выбранный период времени сделали по регистру остатков по ТО документа движения с типом списание при производстве. Если в документе происходит обычная инвентаризация по товарам, то в табличную часть добавляются товары, которые за выбранный период времени сделали по регистру остатков по ТО документа движения с типом списание или поступление при производстве.

- «**Загрузить из файла**» — выводится форма «Загрузка списка документов из файла» в которую можно скопировать данные из файла Excel либо загрузить данные из внешнего файла Excel, указав его имя.
- «**Заполнить поля**» — содержит меню для заполнения полей:
  - «**Количество**» — выводится форма, где можно задать число, которое подставится в поле «Количество» для все товаров списка;
  - «**Количество по учетным данным**» — при выборе этого пункта, поле «Количество фактическое» будет заполнено значением поля «Количество»;
- «**Показать**» — содержит меню:
  - «**Последние закупочные цены (медл.)**» — при выборе данного пункта в таблицу добавляется графа «Последняя приходная цена». **Показ последних закупочных цен товаров может замедлить работу документа;**
  - «**Предыдущие результаты**» — — при выборе данного пункта в таблицу добавляются графы «(пред.) Количество расхождений» и «(пред.) Количество превышений», если кнопка « (Изменить вид табличной части)» «нажата»;
- «**Выгрузить в ТСД**» — запускает процедуру выгрузки данных из документа в терминал сбора данных;
- «**Выгрузить в Клеверенс**» — запускает процедуру выгрузки данных из документа в Клеверенс.

