




[Начальная страница](#) ← [Документы](#) / [Склад](#) → [Инвентаризация](#)

Поля табличной части закладки «Товары» документа «Инвентаризация»

Для каждого товара с характеристикой в табличной части закладки «Товары» выводятся следующие данные:

- **«Кол-во на нач. инв.»** — учетное количество товара на начало инвентаризации. Поле заполняется при первичной записи учетных данных товара в табличную часть закладки и редактироваться не может;
- **«Кол-во на заверш. инв.»** — учетное количество товара при завершении инвентаризации. Поле заполняется при первичной записи учетных данных товара в табличную часть закладки и может быть изменено кнопкой « **Обновить**», если в процессе инвентаризации были проведены товароучетные документы. При работе «задним числом» учетное «Количество» в инвентаризации может измениться. В данном поле будет сохранено учетное количество, которое было в базе данных именно на момент завершения пересчета;
- **«Количество»** — учетное количество товара. Поле заполняется при первичной записи учетных данных товара в табличную часть закладки и может быть изменено кнопкой « **Обновить**», если в процессе инвентаризации были проведены товароучетные документы, в т.ч. проведены «задним числом»;
- **«Единица»** — единица измерения товара;
- **«Приходная сумма»** — приходная сумма товара;
- **«Розн. сумма (Рубль)»** — розничная сумма всего товара;
- **«Количество фактическое»** — фактическое количество товара. Задается вручную по результату инвентаризации или записывается из ТСД;
- **«Приходная цена»** — приходная цена товара;
- **«Розн. цена (Рубль)»** — розничная цена всего товара;
- **«Посл. прих. цена»** — последняя закупочная цена товара. Выводится в таблицу при выборе пункта «Последние закупочные цены (медл.)» в меню «Показать». **Показ последних закупочных цен товаров может замедлить работу документа;**
- **«Количество расхождений»** — количество выявленных расхождений по товару;
- **«(пред.) Количество расхождений»** — количество расхождений по товару выявленных в предыдущей инвентаризации. Выводится в таблицу при выборе пункта «Предыдущие результаты» в меню «Показать»;
- **«Приходная сумма расхождений»** — приходная сумма выявленных расхождений по товару;
- **«Розничная сумма расхождений»** — розничная сумма выявленных расхождений по товару;
- **«Количество превышений»** — количество выявленных превышений по товару. Превышения выводятся при нажатой кнопке « (Изменить вид табличной части)»;
- **«(пред.) Количество превышений»** — количество превышений по товару выявленных в предыдущей инвентаризации. Выводится в таблицу при выборе пункта «Предыдущие результаты» в меню «Показать»:

количество выявленных превышений по товару.;

- **«Приходная сумма превышений»** — приходная сумма выявленных превышений по товару;

- **«Розничная сумма превышений»** — розничная сумма выявленных превышений по товару.

Приходная сумма по каждой номенклатурной позиции рассчитывается исходя из количества остатка (превышения) и приходной цены в каждой партии прихода. При этом надо отметить, что приходная цена, выводимая в строке документа — это цена, по которой будет выполнено оприходование излишков, т.е. если фактическое количество товаров на складе больше, чем по базе данных 1С, то количество расхождений будет оприходовано по указанной приходной цене.

- **«Отклонения недостачи»** — содержит данные по выявленным отклонениям при инвентаризации, если по товару есть недостача. Графа добавляется в табличную часть при установленной константе **«Рассчитывать отклонения в инвентаризации»**.

Содержит колонки:

- **«Убыль»** — размер убыли считается как разрешенный процент от поступлений (приходные, перемещения от других торговых точек) за период от последней инвентаризации по текущему складу (перемещения внутри торговой точки не участвуют в расчете убыли). Если в карточке товара на закладке «Основные» задан **«Разрешенный процент убыли»**, то разрешенная убыль вычисляется по формуле: **«Разрешенный процент убыли» * «количество поступлений» / 100**, где **«количество поступлений»** — это количество поступлений по данному товару за период от предыдущей до текущей инвентаризации. Если получившееся число разрешенной убыли больше или равно **«Количество расхождения»**, то **«Убыль» = «Количество расхождения»**. Если меньше, то **«Убыль» = «Разрешенная убыль (посчитанная ранее) и «Расчет с персоналом» = «Количество расхождения» - «Убыль»**. Убыль рассчитывается только автоматически и недоступна для редактирования. В убыль не могут попасть упаковка и товары, участвующие в производстве. (Подтип номенклатуры «Упаковка» задается на закладке «Основные» карточки товара);
- **«Производственные потери»** — в колонке выводятся все недостачи для товаров, которые находились в производстве за период от предыдущей инвентаризации;
- **«Расходы на продажу»** — в колонке выводятся все недостачи для товаров, у которых в закладке «Основные» карточки товара задан подтип номенклатуры «Упаковка»;
- **«Расчет с персоналом»** — в колонку попадает вся оставшаяся недостача, которая не вошла ни в одну из предыдущих колонок.

Примечание.

1. Рассчитанные значения недостачи, кроме убыли, могут быть изменены правилом, заданным в форме **«Правило перераспределения отклонений недостачи в выделенных строках»**.
2. Результаты инвентаризации с обнаруженными значениями недостач можно посмотреть в отчете **«Результаты ревизии»**.

