










[Начальная страница](#) ← [Документы/ Производство](#) ← [Наряд на производство](#)

Печатная форма «Фактический расход при производстве»

Печатная форма «**Фактический расход при производстве**» позволяет вывести информацию о фактическом расходе продуктов, то есть о том, сколько ингредиентов пошло на то или иное блюдо с учетом всех выполненных замен.

Форма вызывается из **проведенного** документа «**Наряд на производство**» при выборе пункта «**Фактический расход при производстве**» меню кнопки « **Печать**».

← → Наряд на производство МП00000000000001 от 26.03.2023 17:20:37    ⋮

 Печать  Копий: 1    0   Еще ▾

Фактический расход продуктов с учетом заменителей № МП00000000000001 от 26 марта 2023 г.

Организация: ООО «Центр отраслевых решений Штрих-М», ИНН 7725792490, КПП 772501001, 115280, г. Москва, ул. Ленинская Слобода, д. 19, стр. 4, часть комнаты 5
Склад получатель: Главный склад (Магазин "Продукты")

Валюта: Рубль
Курс: 1
Кратность: 1

№	Код	Товар	Единица	Количество	Списано заменами	Нехватка	Приходная сумма	Склад
1	110	Котлета с жареным картофелем	шт					
	90	Котлета	шт				3 688,00	Главный склад (Магазин "Продукты")
	105	Фарш говяжий	кг	1,000			500,00	Главный склад (Магазин "Продукты")
	96	Лук	кг		106,000		3 180,00	Главный склад (Магазин "Продукты")
	97	Лук репчатый желтый	кг	106,000			3 180,00	Главный склад (Магазин "Продукты")

В заголовке печатной формы выводится номер и дата документа «**Наряд на производство**», на основании которого осуществляется формирование формы.

Если активирована функциональность «**Права подписи документов**» и назначен сотрудник (материально ответственное лицо) для подписи печатных форм документа «Наряд на производство», то в форму будет выведена расшифровка ФИО этого сотрудника. Так же может быть выведено факсимиле подписи и факсимиле печати фирмы.

Т.к. в форме выводятся реальные заменители, которые были использованы для приготовления блюда, то печатная форма может быть создана **только для проведенного** документа «Наряд на производство».

Для не проведенного документа печатная форма не генерируется с выводом стандартного сообщения.

Логика построения печатной формы - трехуровневая.

— На первом уровне выводятся блюда. Они нумеруются в колонке «**№**».

— На втором уровне выводятся блюда (полуфабрикаты) из которых состоит блюдо первого уровня. Если у блюда первого уровня нет полуфабрикатов, то второй уровень не задействуется.

— На третьем уровне выводятся ингредиенты и используемые заменители. Ингредиенты, выводятся в строке с одинарным отступом, заменители ингредиента выводятся с отступом относительно основного ингредиента.

При желании состав полуфабриката второго уровня можно свернуть — будет выведено

название полуфабриката, приходная сумма и склад.

Колонки печатной формы:

- **«№»** — номер блюда в табличной части «Блюда» документа «Наряд на производство»;
- **«Код»** — код блюда/ингредиента в справочнике «Номенклатура»;
- **«Товар»** — номенклатура. Выводится блюдо/ингредиент/заменитель ингредиента и характеристика, если учет по номенклатуре ведется в разрезе дополнительных характеристик;
- **«Единица»** — выводится базовая единица измерения номенклатуры;
- **«Количество»** — количество РЕАЛЬНОГО расхода номенклатуры. Все количества выводятся в БАЗОВЫХ единицах. Для номенклатуры, которая была заменена выводится пустое поле;
- **«Списано заменами»** — выводится информация о том, какое количество ингредиента списано заменами. Это значение будет продублировано ниже при выводе количества, использованного заменителя;
- **«Нехватка»** — выводится недовложение ингредиента;
- **«Приходная сумма»** — выводится приходная сумма блюда или списанных ингредиентов;
- **«Склад»** — выводится склад поступления блюда и склад, откуда был списан ингредиент или его заменитель.

