



[Начальная страница](#) ← [Документы](#)


## Основные реквизиты и интерфейс документов


При работе с документами и обработками в конфигурации используются общие правила и процедуры:


- [Интерфейс документов](#);
- [Реквизиты документов](#);
- [Способы создания документов](#);
- [Реквизиты табличной части документа](#);
- [Способы заполнения табличной части документов](#);
- [Закладка «Транспорт» в табличной части документа](#);
- [Печатные формы документов](#);
- [Работа с серийными номерами](#).

Кнопка  («**Обновить**») предназначена для исправления в документах информации о ценах и количестве товара. Действие необходимо выполнять, когда из за работы задним числом документ не может быть перепроведен, т.к. количество, указанное в документе, превышает остаток или цены, указанные в документе, перестали быть актуальными на момент документа.

Нажатием кнопки  («**Скрыть/показать таблицу кодов маркировки**») в табличную часть документа добавляется таблица с [«кодами маркировки»](#), в которой указываются коды маркировки товаров строки. Кнопка доступна при установленной константе [«Организация работает с маркированной продукцией»](#).


Нажатием кнопки  («**Скрыть/показать данные объемно-сортового учета**») в табличную часть документа добавляется таблица [«Объемно-сортовой учет»](#), в которой указываются GTIN товаров строки по которым на текущий момент ведется объемно-сортовой учет. Кнопка доступна при установленной константе [«Организация работает с маркированной продукцией»](#). Дата окончания ОСУ по товару указывается в товарной группе товара.

Нажатие кнопки  («**Серийные номера**») в табличную часть документа добавляется таблица [с серийными номерами товара](#). Кнопка доступна при установленной константе [«Использовать учет серийных номеров»](#).


Нажатием кнопки  («**Прослеживаемость вкл выкл**») в табличную часть документа добавляется таблица [«Прослеживаемость РНПТ»](#), в которой указываются регистрационный номер партии прослеживаемых товаров. Для прослеживаемого товара в справочнике [«Номенклатура»](#) на закладке [«Основные»](#) следует задать флаг [«Подлежит прослеживаемости»](#), а на закладке [«Прослеживаемость»](#), указывается дата начала прослеживаемости товара, единица прослеживаемости и ее коэффициент для пересчета в базовую единицу.

Позиции меню кнопки [«Заполнить поля»](#) позволяют автоматизировать процесс заполнения граф табличной части документа.

Выбор пункта меню [«Показать»](#) позволяет добавить в табличную часть дополнительные колонки с данными.

Позиции меню кнопки  («**Упорядочить**») позволяет упорядочить строки табличной части по нужному критерию (способ сортировки: по возрастанию/убыванию, определяется в меню «**Ещё**»):

- «**Упорядочить по наименованию**» — товары в таблице документа будут упорядочены по наименованию товара;
- «**Упорядочить по группам товаров**» — товары в таблице документа будут упорядочены по группам, в которые они входят;
- «**Упорядочить по коду**» — товары в таблице документа будут упорядочены по коду товара.

При нажатии на кнопку , будет запущена обработка проверки наличия товаров на складах, связанных с ККМ выбранного в документе склада. Если товары, приходяемые на склад, имеются на складах, связанных с ККМ, с которыми связан склад документа, то система опционально не позволит провести документ (за это отвечает константа «[Проверять наличие товара на других складах при приходе](#)»).

Нажатие кнопки «**Установить розничные цены**» запускает обработку «[Расчет розничных цен](#)», которая предназначена для отображения информации об остатках на складах и их текущих розничных ценах.

From: <https://wiki.ilexx.ru/> - Штрих-М: Документация

Permanent link: <https://wiki.ilexx.ru/doku.php?id=tp7:%D0%B4%D0%BE%D0%BA%D1%83%D0%BC%D0%B5%D0%BD%D1%82%D1%8B:%D0%BE%D0%B1%D1%89%D0%B5%D0%B5&rev=1676899992>

Last update: 2023/02/20 16:33

