

[Начальная страница](#) ← [Документы](#) \ [Модуль «Сеть магазинов»](#)


Перемещение в дорогу



Документ **«Перемещение в дорогу»** позволяет сделать отложенное перемещение, когда факт отгрузки и факт поступления товара отражаются разными документами и можно увидеть, что товар еще не поступил на склад получателя.





Документ **«Перемещение в дорогу»** может быть создан программой «Кассир 5» с функцией товаручета, либо может вводиться вручную в конфигурации «Торговое предприятие 7». Такая схема работает, если учет по торговому объекту отправителя и получателя ведутся в одной базе. Если это разные базы, обменивающиеся через план обмена Филиалы, то такое перемещение надо делать через документы **«Расходная накладная внутренняя»** и **Приходная накладная внутренняя**.


Список документов **«Перемещение в дорогу»** доступен в группе «Перемещения товаров» раздела «Сеть магазинов», либо в разделе «Склад».



Раздел **«Сеть магазинов»** добавляется в меню конфигурации «Торговое предприятие 7» при задании флага **«Сеть магазинов»** в закладке **«Дополнительная функциональность»** настроек учета.



Новый документ создаётся из формы списка с помощью команды **«Создать»** или кнопки  (**«Создать новый элемент копированием текущего»**).

← → ☆ ТП7_Заведующий: Перемещение в дорогу МП00000000000004 от 28.12.2022 20:...   ×

Провести и закрыть Записать Провести     Создать на основании ▾ Еще ▾ ?




Номер: МП00000000000004 от: 28.12.2022 20:59:26 Основание: 

Фирма: ООО «Центр отраслевых решений Штрих-М»  Склад получатель: Склад в павильоне (Павильон на рынке) 

Склад отправитель: Торговый зал (Магазин "Продукты")  Номер из ККМ:  Валюта: Рубль

☒ Установить цены на складе получателя

Товары (1) Данные для печати Транспорт




Добавить   Обновить ▾ Заполнить ▾ Заполнить поля ▾  Показать ▾ Еще ▾

N	Номенклатура	Количество	Розничная цена	Новая розн. цена получателя	Остаток на складе	Партия
	Характеристика номенклатуры	Единица	Розничная сумма	Новая розн. сумма получателя		
1	Сок Апельсиновый 1 л.	2,000	37,50	40,00	3,000	(МП00000000000000137)ВОИ
		шт	75,00	80,00		МП000000000000009 16.06.202

Обновить цены отправителя
Обновить цены получателя
Уменьшить количество до остатков на складе

☒ Остаток на складе
ABC Класс
Приходная цена последней партии торгового объекта

← → **Присоединенные файлы**

 Добавить ▾ Просмотреть Редактировать Закончить Печать ▾  Отправить  Е

Наименование	Дата изменения	Отредактировал
Имя файла	27.02.2014 10:44:30	ТП7_Заведующий


Фирма — в поле указывается фирма, товары которой будут отгружаться. Реквизит добавляется в шапку документа в случае если в справочнике «Фирмы» задано несколько

организаций.

Склад отправитель — в поле указывается склад, с которого будут отгружены товары.

Склад получатель — в поле указывается склад, в который будут перемещены товары.

Причина перемещения — из справочника «[Причины перемещения](#)» выбирается причина, по которой происходит перемещение. При создании документа «Перемещение в дорогу» на основании «Заявки на перемещение» причина перемещения заполняется из документа основания.

Номер из ККМ — поле заполняется при загрузке документа из ККМ и в нем хранится номер документа, присвоенный ему в ККМ. При перемещении товаров из одного магазина в другой, магазином-отправителем будет формироваться документ «Перемещение в дорогу», который в магазине-получателе преобразуется в документ «[Поступление из дороги](#)». При проведении документа «Поступление из дороги» необходимо указать документ-основание, автоматический поиск этого документа будет осуществляться по значению в этом поле. Для ручного ввода номера из ККМ следует нажать пиктограмму  («**Номер документа из ККМ**») — поле становится доступным для редактирования.

Установить цены на складе получателя — при заданном флаге в табличную часть «Товары» добавляются поля «**Новая розн. цена получателя**» и «**Новая розн. сумма получателя**». Этот флаг означает, что этим перемещением переоцениваются товары на складе получателя, то есть при проведении документа «[Поступление из дороги](#)», на товары документа будет назначена новая розничная цена, указанная в документе «Перемещение в дорогу». Это используется, например, при перемещении товаров из офиса в магазины и одновременным назначением новой розничной цены, т.к. решения о ценах принимается в офисе.

Примечание.

Если цены на складе получателя заданы документом «Перемещение в дорогу», то в созданном на основании документа «Поступление из дороги» установить новые розничные цены не получится.

Документ имеет закладки: «**Товары**», «**Данные для печати**» и «**Транспорт**».

Если у константы «[Способ внесения расхождений в Поступление из дороги](#)» задано значение «**Отражается в перемещении**» и в связанном документе «[Поступление из дороги](#)» зафиксировано расхождение в поставке товара, то в документ добавляется табличная часть «**Расхождения с поступлением**» (Подробнее см. «[Отражение расхождений в документе «Перемещение в дорогу»](#)»).

Закладка «Товары»

Табличная часть закладки «**Товары**» содержит перечень перемещаемых товаров. Перемещаемые товары можно добавить считыванием штрих-кода товара сканером, нажатием кнопки «**Добавить**» или выбором нужного пункта кнопки-меню «**Заполнить**»:

- «По остаткам»;
- «По резервам»;
- «По каталогу»;
- «По коду/наименованию»;
- «По артикулу»;
- «По штрих-коду»;

- «По условиям... »;
- «Из док-та «Выгрузка из ТСД»»;
- «Убрать номенклатуру док-та «Выгрузка из ТСД»»;
- «Сравнить количество с данными из док-та «Выгрузка из ТСД» Загрузить из файла...»;
- «Удалить товары по условиям...».

Выбор пункта меню кнопки **«Обновить»** позволит:

- «Обновить цены отправителя»;
- «Обновить цены получателя»;
- «Уменьшить количество до остатков на складе» — при выборе данного пункта в меню анализируется значение поля «Количество» в каждой строке табличной части. Если из-за многопользовательской работы остатка на складе стало не хватать до количества документа, то с помощью этой кнопки можно в один клик уменьшить количество до текущего остатка на складе. Пункт «Уменьшить количество до остатков на складе» в меню виден если константа **«Проводить перемещения при нехватке» НЕ задана**. При этом проведение документа с количеством перемещаемого товара превышающим остаток на складе отправителе будет заблокировано.

Если константа **«Проводить перемещения при нехватке» задана**, то данный пункт меню не доступен и документ будет проведен даже если количество товара превышает остаток на складе отправителя.

Кнопка **«Заполнить поля»** позволяет заполнить все значения «Количество» одинаковым значением.

Меню кнопки **«Показать»** позволяет добавить в табличную часть закладки графы:

- «Остаток на складе» — показываются остатки товара на складе **получателя**;
- «ABC Класс» — показывается класс товара по ABC анализу (подробнее см. **«Классификация номенклатуры»**);
- «Приходная цена последней партии торгового объекта» — показывается цена товара в последней полученной партии.

При нажатии кнопки **«Формирование розн. цен»** открывается форма «Расчет розничных цен», где можно задать правило расчета розничных цен и задать наценку на товары.

Закладка «Данные для печати»

Табличная часть закладки **«Данные для печати»** позволяет задать:

- **«Грузоотправителя»** — «Контрагент» / «Склад» / «Торговые объекты» / «Фирма»;
- **«Грузополучателя»** — Контрагент» / «Склад» / «Торговые объекты» / «Фирма»);
- данные для оформления доверенности.

Закладка «Транспорт»

Табличная часть закладки **«Транспорт»** является унифицированной табличной частью документов отгрузки и перемещения товаров где указывается компания перевозчик и тип

перевозки.



При заданной константе «Автозаполнение транспортной информации» табличная часть автоматически заполняется данными о последнем использованном транспорте для склада получателя. Поиск идет за последний месяц, среди документов «Перемещение в дорогу» с отбором по складу-получателю.



При заданной константе «Только автотранспорт» для выбора типа перевозки будет доступен только автомобильный тип перевозки.

Присоединенные файлы

Документ «Перемещения в дорогу» подключен к подсистеме работы с присоединенными файлами. Для хранения присоединенного файла используется справочник «Присоединенные файлы документов Перемещение в дорогу».

Присоединенный файл вместе с электронной подписью и документом «Перемещение в дорогу» будет передан в ПО «Кассир 5».

Для создания присоединенного файла следует нажать пиктограмму  или выполнить команду меню «Ещё» → « Присоединенные файлы». Открывается форма «Присоединенные файлы», в которой можно «Добавить»/«Просмотреть»/«Редактировать»/«Напечатать» присоединенный файл, отправить его по электронной почте и подписать электронной подписью.

У присоединенного файла с электронной подписью в таблице добавляется пиктограмма . В списке документов «Перемещения в дорогу» у документа с присоединенным файлом выводится пиктограмма .

Проведение документа

При проведении документа «Перемещения в дорогу» учитывается значение константы «Проводить перемещения при нехватке».

Если константа **не задана и перемещаемого товара на складе отправителе не хватает, то документ не проводится.**

Если константа задана и если товара при проведении документа не хватает, то документ проводится и по складу-отправителю он списывается в партию «Превышение». По складу получателю недостаток товара приходится в новую партию, приходная цена этой партии — это приходная цена последней партии на складе получателе как в оприходовании излишков (вариант «в новую партию») и все остальное в партии заполняется как в оприходовании излишков (вариант «в новую партию»).

Документ не проводится, если установлена константа «Запретить перемещение в дорогу в рамках одного ТО», а склады отправителя и получателя принадлежат одному торговому объекту.

При проведении данного документа товары будут списаны по регистру «Остатки номенклатуры» и оприходованы по регистру «Номенклатура в пути». Если со складом-получателем связана ККМ с товароучетом, то при проведении документа будет сформирован

dcm-файл с данными документа для загрузки в кассовое ПО «Кассир 5» для сверки перемещения на кассе магазина. Информация о приемке на кассе будет отражена в документе «[Поступление из дороги](#)», который будет создан по данным транзакций из кассового ПО, основание поступления из дороги будет проводимое перемещение в дорогу. Выявленные расхождения будут отражены документом «Корректировка перемещения», основание которого будет созданный документ «Поступление из дороги».

Если документ «Перемещение в дорогу» создан из документа «[Заявка на перемещение](#)», то после его проведения он будет отображаться в отчете «[План-факт выполнения заявок на перемещение в дорогу](#)». Это позволит оперативно отслеживать факт приемки товара на складе получателя.

Печатные формы документа

Документ имеет следующие печатные формы:

- «[1-Т \(Товарно-транспортная накладная\)](#)»;
- «Перемещение (прих.цены)»;
- «Перемещение (розн.цены)»;
- «Список деклараций соответствия»;
- «ТОРГ-12 (прих.цены с номером ТТН)»;
- «ТОРГ-12 (прих.цены)»;
- «ТОРГ-12 (розн.цены с номером ТТН)»;
- «ТОРГ-12 (розн.цены)»;
- «ТОРГ-13 (прих.цены)»;
- «ТОРГ-13 (розн.цены)».

From:
<https://kkm.solutions/wiki/> - Штрих-М: Документация

Permanent link:
https://kkm.solutions/wiki/doku.php?id=tp7:%D0%B4%D0%BE%D0%BA%D1%83%D0%BC%D0%B5%D0%BD%D1%82%D1%8B:%D0%BF%D0%B5%D1%80%D0%B5%D0%BC%D0%B5%D1%89_%D0%B2_%D0%B4%D0%BE%D1%80%D0%BE%D0%B3%D1%83

Last update: 2024/03/29 08:51

