


[Начальная страница](#) ← [Документы](#) \ [Модуль «Сеть магазинов»](#)

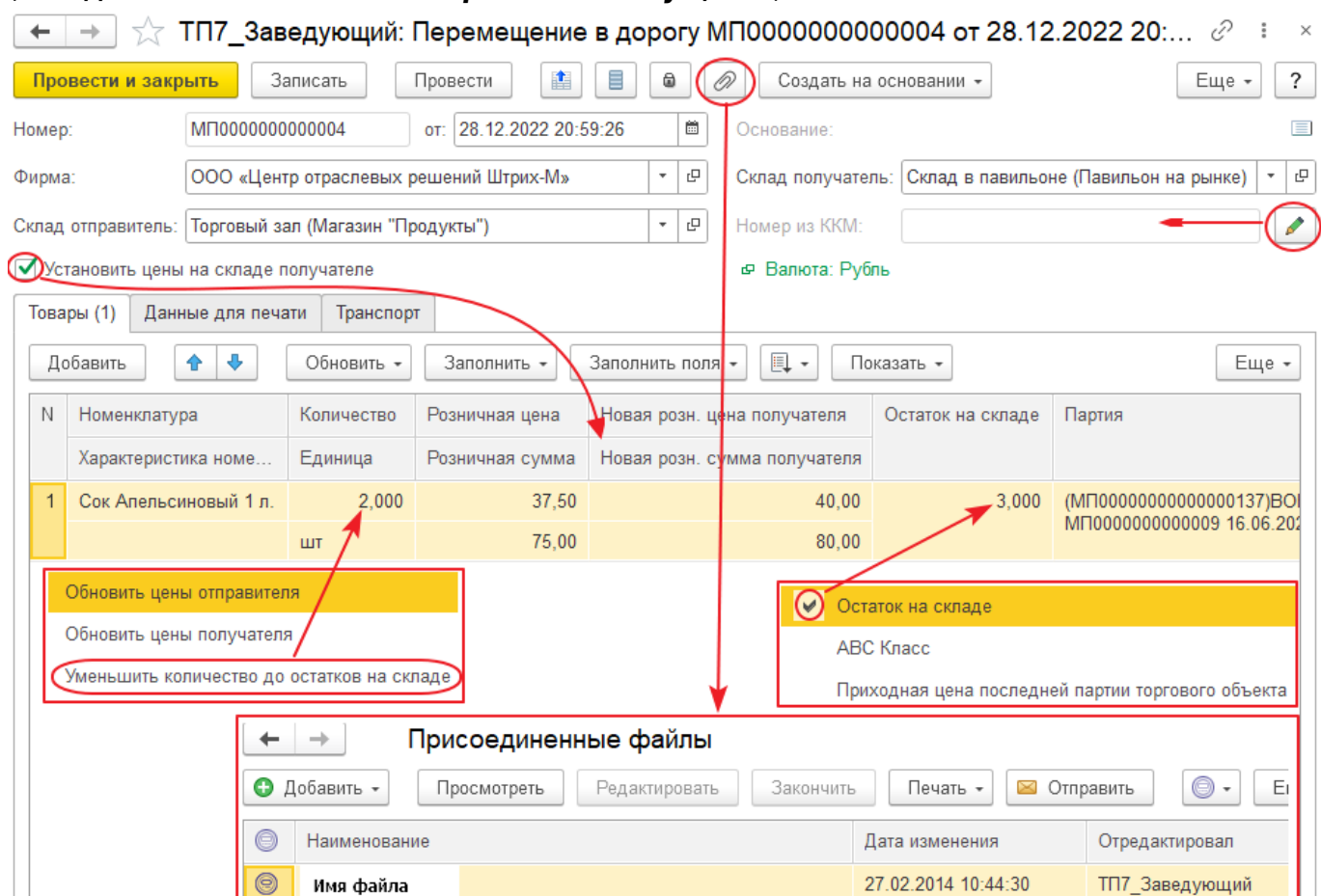
Перемещение в дорогу

Документ **«Перемещение в дорогу»** позволяет сделать отложенное перемещение, когда факт отгрузки и факт поступления товара отражаются разными документами и можно увидеть, что товар еще не поступил на склад получателя.





Документ **«Перемещение в дорогу»** может быть создан программой «Штрих-М: Кассир 5» с функцией товаручета, либо может вводиться вручную в конфигурации «Штрих-М: Торговое предприятие 7». Такая схема работает, если учет по торговому объекту отправителя и получателя ведутся в одной базе. Если это разные базы, обменивающиеся через план обмена Филиалы, то такое перемещение надо делать через документы **«Расходная накладная внутренняя»** и **Приходная накладная внутренняя»**.


Список документов **«Перемещение в дорогу»** доступен в группе «Перемещения товаров» раздела «Сеть магазинов». Раздел **«Сеть магазинов»** добавляется в меню конфигурации «Штрих-М: Торговое предприятие 7» при задании флага **«Сеть магазинов»** в закладке **«Дополнительная функциональность»** настроек учета.



Новый документ создаётся из формы списка с помощью команды **«Создать»** или кнопки  (**«Создать новый элемент копированием текущего»**).





← → ☆ ТП7_Заведующий: Перемещение в дорогу МП00000000000004 от 28.12.2022 20:59:26 ⚙ ⌵ ×

Провести и закрыть Записать Провести     Создать на основании ⌵ Еще ?




Номер: МП00000000000004 от: 28.12.2022 20:59:26 Основание: 

Фирма: ООО «Центр отраслевых решений Штрих-М»  Склад получатель: Склад в павильоне (Павильон на рынке) 

Склад отправитель: Торговый зал (Магазин "Продукты")  Номер из ККМ: 

☒ Установить цены на складе получателя Валюта: Рубль

Товары (1) Данные для печати Транспорт


Добавить   Обновить ⌵ Заполнить ⌵ Заполнить поля ⌵  Показать ⌵ Еще ⌵

N	Номенклатура	Количество	Розничная цена	Новая розн. цена получателя	Остаток на складе	Партия
	Характеристика номе...	Единица	Розничная сумма	Новая розн. сумма получателя		
1	Сок Апельсиновый 1 л.	2,000	37,50	40,00	3,000	(МП00000000000000137)ВОИ
		шт	75,00	80,00		МП000000000000009 16.06.202

Обновить цены отправителя
Обновить цены получателя
Уменьшить количество до остатков на складе

☒ Остаток на складе
ABC Класс
Приходная цена последней партии торгового объекта

← → **Присоединенные файлы**


Добавить ⌵ Просмотреть Редактировать Закончить Печать ⌵ Отправить  ⌵ Е

Наименование	Дата изменения	Отредактировал
Имя файла	27.02.2014 10:44:30	ТП7_Заведующий

Фирма — в поле указывается фирма, товары которой будут отгружаться. Реквизит добавляется в шапку документа в случае если в справочнике «Фирмы» задано несколько организаций.

Склад отправитель — в поле указывается склад, с которого будут отгружены товары.

Склад получатель — в поле указывается склад, в который будут перемещены товары.

Номер из ККМ — поле заполняется при загрузке документа из ККМ и в нем хранится номер документа, присвоенный ему в ККМ. При перемещении товаров из одного магазина в другой, магазином-отправителем будет формироваться документ «Перемещение в дорогу», который в магазине-получателе преобразуется в документ «[Поступление из дороги](#)». При проведении документа «Поступление из дороги» необходимо указать документ-основание, автоматический поиск этого документа будет осуществляться по значению в этом поле. Для ручного ввода номера из ККМ следует нажать пиктограмму  («**Номер документа из ККМ**») — поле становится доступным для редактирования.

Установить цены на складе получателя — при заданном флаге в табличную часть «Товары» добавляются поля «**Новая розн. цена получателя**» и «**Новая розн. сумма получателя**». Этот флаг означает, что этим перемещением переоцениваются товары на складе получателя, то есть при проведении документа «[Поступление из дороги](#)», на товары документа будет назначена новая розничная цена, указанная в документе «Перемещение в дорогу». Это используется, например, при перемещении товаров из офиса в магазины и одновременным назначением новой розничной цены, т.к. решения о ценах принимается в офисе.

Примечание.

Если цены на складе получателя заданы документом «Перемещение в дорогу», то в созданном на основании документа «Поступление из дороги» установить новые розничные цены не получится.

Документ имеет закладки: «**Товары**», «**Данные для печати**» и «**Транспорт**».

Закладка «Товары»

Табличная часть закладки «**Товары**» содержит перечень перемещаемых товаров. Перемещаемые товары можно добавить считыванием штрих-кода товара сканером, нажатием кнопки «**Добавить**» или выбором нужного пункта кнопки-меню «**Заполнить**»:

- «По остаткам»;
- «По резервам»;
- «По каталогу»;
- «По коду/наименованию»;
- «По артикулу»;
- «По штрих-коду»;
- «По условиям... »;
- «Из док-та «Выгрузка из ТСД»»;
- «Убрать номенклатуру док-та «Выгрузка из ТСД»»;
- «Сравнить количество с данными из док-та «Выгрузка из ТСД» Загрузить из файла...»;
- «Удалить товары по условиям...».

Выбор пункта меню кнопки «**Обновить**» позволит:

- «Обновить цены отправителя»;
- «Обновить цены получателя»;
- «Уменьшить количество до остатков на складе» — при выборе данного пункта в меню

анализируется значение поля «Количество» в каждой строке табличной части. Если из-за многопользовательской работы остатка на складе стало не хватать до количества документа, то с помощью этой кнопки можно в один клик уменьшить количество до текущего остатка на складе. Пункт «Уменьшить количество до остатков на складе» в меню виден если константа «[Проводить перемещения при нехватке](#)» **НЕ задана**. При этом проведение документа с количеством перемещаемого товара превышающим остаток на складе отправителе будет заблокировано.

Если константа «Проводить перемещения при нехватке» **задана**, то данный пункт меню не доступен и документ будет проведен даже если количество товара превышает остаток на складе отправителе.

Кнопка «**Заполнить поля**» позволяет заполнить все значения «Количество» одинаковым значением.

Меню кнопки «**Показать**» позволяет добавить в табличную часть закладки графы:

- «Остаток на складе» — показываются остатки товара на складе **получателя**;
- «ABC Класс» — показывается класс товара по ABC анализу (подробнее см. [«Классификация номенклатуры»](#));
- «Приходная цена последней партии торгового объекта» — показывается цена товара в последней полученной партии.

При нажатии кнопки «**Формирование розн. цен**» открывается форма «Расчет розничных цен», где можно задать правило расчета розничных цен и задать наценку на товары.

Закладка «Данные для печати»

Табличная часть закладки «**Данные для печати**» позволяет задать:

- «**Грузоотправителя**» — «Контрагент» / «Склад» / «Торговые объекты» / «Фирма»;
- «**Грузополучателя**» — Контрагент» / «Склад» / «Торговые объекты» / «Фирма»);
- данные для оформления доверенности.

Закладка «Транспорт»

Табличная часть закладки «**Транспорт**» заполняется, если для перевозки перемещаемого товара используется сторонняя фирма.

В реквизите «**Компания перевозчик**» из справочника «[Контрагенты](#)» выбирается фирма перевозящая товары.

В реквизите «**Тип перевозки**» из выпадающего списка выбирается используемый способ перевозки:



- «Автомобильный»;
- «Железнодорожный»;
- «Авиатранспорт»;
- «Морской (контейнерная партия)»;
- «Морской (трюмная партия)»;
- «Речной»;



- «Перегон скота».

Присоединенные файлы

Документ «**Перемещения в дорогу**» подключен к подсистеме работы с присоединенными файлами. Для хранения присоединенного файла используется справочник «**Присоединенные файлы документов Перемещение в дорогу**».

Присоединенный файл вместе с электронной подписью и документом «Перемещение в дорогу» будет передан в ПО «Штрих-М: Кассир 5».

Для создания присоединенного файла следует нажать пиктограмму  или выполнить команду меню «Ещё» → « Присоединенные файлы». Открывается форма «**Присоединенные файлы**», в которой можно «Добавить»/«Просмотреть»/«Редактировать»/«Напечатать» присоединенный файл, отправить его по электронной почте и подписать электронной подписью.

У присоединенного файла с электронной подписью в таблице добавляется пиктограмма . В списке документов «**Перемещения в дорогу**» у документа с присоединенным файлом выводится пиктограмма .

Проведение документа

При проведении документа «Перемещения в дорогу» учитывается значение константы «**Проводить перемещения при нехватке**».

Если константа **не задана и перемещаемого товара на складе отправителя не хватает, то документ не проводится**.

Если константа задана и если товара при проведении документа не хватает, то документ проводится и по складу-отправителю он списывается в партию «Превышение». По складу получателю недостаток товара приходится в новую партию, приходная цена этой партии — это приходная цена последней партии на складе получателя как в оприходовании излишков (вариант «в новую партию») и все остальное в партии заполняется как в оприходовании излишков (вариант «в новую партию»).

При проведении данного документа товары будут списаны по регистру «Остатки номенклатуры» и оприходованы по регистру «Номенклатура в пути». Если со складом-получателем связана ККМ с товароучетом, то при проведении документа будет сформирован dcm-файл с данными документа для загрузки в кассовое ПО «Штрих-М: Кассир 5» для сверки перемещения на кассе магазина. Информация о приемке на кассе будет отражена в документе «**Поступление из дороги**», который будет создан по данным транзакций из кассового ПО, основание поступление из дороги будет проводимое перемещение в дорогу. Выявленные расхождения будут отражены документом «Корректировка перемещения», основание которого будет созданный документ «Поступление из дороги».

Печатные формы документа

Документ имеет следующие печатные формы:

- «**1-Т (Товарно-транспортная накладная)**»;
- «**Перемещение (прих.цены)**»;
- «**Перемещение (розн.цены)**»;
- «**Список деклараций соответствия**»;
- «**ТОРГ-12 (прих.цены с номером ТТН)**»;
- «**ТОРГ-12 (прих.цены)**»;
- «**ТОРГ-12 (розн.цены с номером ТТН)**»;
- «**ТОРГ-12 (розн.цены)**»;
- «**ТОРГ-13 (прих.цены)**»;
- «**ТОРГ-13 (розн.цены)**».

From:
<https://wiki.ilexx.ru/> - Штрих-М: Документация

Permanent link:
https://wiki.ilexx.ru/doku.php?id=tp7:%D0%B4%D0%BE%D0%BA%D1%83%D0%8C%D0%85%D0%8D%D1%82%D1%8B:%D0%BF%D0%85%D1%80%D0%85%D0%8C%D0%85%D1%89_%D0%B2_%D0%B4%D0%BE%D1%80%D0%BE%D0%B3%D1%83&rev=1672924231

Last update: 2023/01/05 16:10

