


[Начальная страница](#) ← [Документы](#) / [Финансы](#)


Препроводительная ведомость к сумке инкассации


Документ «Препроводительная ведомость к сумке инкассации» позволяет четко зафиксировать транспортируемую инкассаторами сумму с разбивкой ее по банкнотам.


Документы «Препроводительная ведомость к сумке инкассации» создаются, хранятся и редактируются из формы списка документов «Препроводительная ведомость к сумке инкассации», который доступен в разделе «Финансы» → группа «Касса/Банк».

Новый документ создаётся из формы списка с помощью команды «Создать» или кнопки  («Создать новый элемент копированием текущего»). Документ так же может быть передан в базу конфигурации из кассового ПО «Штрих-М: Кассир 5».

← → ☆ Препроводительная ведомость к сумке инкассации МП0000000000001 от 02.02.2021 20:45:27 ×

Записать и закрыть Записать  Еще ▾

Номер: МП0000000000001 Дата: 02.02.2021 20:45:27  Торговый объект: Магазин "Продукты" ...

ККМ: POS-Система на базе "Штрих-М Кассир" № 1 ...  Валюта: Рубль ...

Номер сумки: 5550/1

Добавить ↑ ↓ Заполнить все возможные значения Еще ▾

N	Купюра	Количество	Сумма
1	100 руб.	5	500,00
2	1000 руб.	7	7 000,00
3	2000 руб.	1	2 000,00

При создании документа «Препроводительная ведомость к сумке инкассации» из интерфейса системы необходимо задать реквизиты в шапке документа: «Торговый объект», «ККМ», «Валюту» и номер инкассаторской сумки.

Далее в табличной части документа следует указать номиналы купюр и количество купюр каждого номинала. Для добавления купюры нового номинала следует нажать кнопку «Добавить».

При необходимости в поле «Комментарий» указывается дополнительная информация.

Если в кассовом ПО «Штрих-М: Кассир 5» создан документ «Препровод. ведомость» (пункт меню супервизора «Документы» → «Перепровод. ведомость»), он будет передан в конфигурацию «Штрих-М: Торговое предприятие 7» при снятии отчета с гашением. При создании документа «Отчет отдела о розничных продажах» по транзакциям ККМ будет автоматически созданы документы «Препроводительная ведомость к сумке инкассации» и «Расходный кассовый ордер» с операцией «Инкассация денежных средств».

Примечание. Для создания документа «Препровод. ведомость» на кассе необходимо в настройках документов установить флаг «Разрешить создание перепровод. ведомости» (пункт меню супервизора «Настройки» → закладка «Дополнительные» → кнопка «Настройка документов» → закладка «Перепровод. ведомость»).

From: <https://wiki.ilexx.ru/> - Штрих-М: Документация

Permanent link: https://wiki.ilexx.ru/doku.php?id=tp7:%D0%B4%D0%BE%D0%BA%D1%83%D0%BC%D0%B5%D0%BD%D1%82%D1%8B%D0%BF%D1%80%D0%B5%D0%BD%D1%80%D0%BE%D0%B2_%D0%B2%D0%B5%D0%B4%D0%BE%D0%BC%D0%BE%D1%81%D1%82%D1%8C&rev=1612439090

Last update: 2021/02/04 14:44

