


[Начальная страница](#) ← [Документы/Склад](#)

## Списание некондиции

Документ **«Списание некондиции»** осуществляет перевод товара, потерявшего товарный вид, в категорию бракованных товаров для дальнейшей продажи как некондиционного товара.

Документы **«Списания некондиции»** создаются, хранятся и редактируются из формы списка документов **«Списания некондиции»**, который доступен в разделе «Склад» → группа «Списания».

Новый документ создаётся из формы списка с помощью команды **«Создать»** или кнопки  (**«Создать новый элемент копированием текущего»**).

При заполнении шапки документа указывается фирма, которой принадлежат товары, склад для списания товаров при их порче и прихода соответствующих некондиционных товаров, а так же статья расходов, если у фирмы принята упрощенная система налогообложения с объектом налогообложения **«Доходы минус расходы»**.


Табличная часть документа заполняется стандартными способами.

При заполнении табличной части документа в поле **«Номенклатура»** вводится списываемая номенклатурная позиция, а в поле **«Номенклатура некондиционная»** — приходуемый некондиционный товар (реквизит обязательный для заполнения).



Если перевод товара в категорию некондиционных товаров осуществляется на оптовом складе, то в табличной части документа рассчитывается только приходная сумма этого товара.

Если списание и приход осуществляется на розничном складе, то в табличной части документа автоматически выводятся розничные цены, по которым будет списываться товар при его порче и приход соответствующего некондиционного товара.

В графе **«Причины списания»** указывается элемент справочника **«Причины списания товаров»**

Кнопка  (**«Скрыть/показать коды маркировки»**) добавляет табличную часть «Коды маркировки» для задания кодов маркировки списываемых товаров.

Задавать коды маркировки можно только для товара, у которого в карточке товара установлен флаг **«Является маркированной продукцией»**, а в разделе «Администрирование» → «Настройки учета» → закладка «Основные» задан флаг **«Организация работает с маркированной продукцией»**.

Кнопки  (**«Серийные номера»**) и  (**«Серийные номера некондиции»**) добавляют в табличную часть закладки «Товары», соответственно, таблицу для задания серийных номеров списываемых товаров или таблицу для задания серийных номеров некондиционных товаров. Задавать серийные номера можно только для товара, у которого в карточке товара установлен флаг **«Учет по серийным номерам»**, а в разделе «Администрирование» задана константа **«Использовать учет серийных номеров»**.

При проведении документа осуществляется списание товаров, указанных в табличной части документа и приход соответствующих некондиционных товаров.

Если флаг **«Записывать некондицию при проведении»** установлен, то при проведении документа система запоминает, что этому товару соответствует данный не кондиционный

товар.

Если количество списываемого товара больше текущего остатка, реакция системы будет определяться константой **«Разрешить превышения при списании некондиции»**. Если константа задана, документ **«Списание некондицию»** будет проведен, а товар будет списан в минус (записан в партию **«Превышение»**).

Для ККМ, связанных со складом документа будет увеличен остаток по некондиционной номенклатуре, а для тех из них, для которых установлено значение реквизита **«Вариант контроля остатков»** **«Контроль ...»**, в поле **«Номенклатура»** будет уменьшен остаток по товарам.

В случае, когда списываются товары, взятые у поставщика на реализацию, информация о таких товарах будет учтена при заполнении документа **«Отчет комитенту»**.

Также при проведении документа будут выполнены движения по регистру **«Причины списания»** для списываемых этим документом товаров с указанием причины списания **«Перевод в некондицию»**.

Документ **«Списание некондиции»** предусматривает две печатные формы: стандартная печатная форма акта списания некондиции и печать акта списания некондиции с приходом. Печатные формы документа вызываются при нажатии кнопки **«Печать»**, либо позиции **«Печать»** меню кнопки **«Ещё»**, и выбора соответствующего пункта меню:

- **«Акт списания некондиции (прих.цены)»**;
- **«Акт списания некондиции (розн.цены)»**;
- **«Акт списания некондиции с приходом (прих.цены)»**;
- **«Акт списания некондиции с приходом (розн.цены)»**;
- **«ТОРГ-15»**;
- **«ТОРГ-16»**.

Форма **«Акт списания некондиции с приходом»** отражает, какие товары списываются со склада, и какие некондиционные товары приходятся.

