

[Начальная страница](#) ← [Модули, Web и Http-сервисы](#) ← [Модуль «Система адресного хранения»](#) \ [Документы](#)

Документ «Установка блокировки ячеек»

Документ «**Установка блокировки ячеек**» позволяет запретить размещение или отбор товара из определенной ячейки склада, а также задать полный запрет на операции с ячейкой. Документ позволяет снять блокировку ранее заблокированной ячейки.

Документ доступен в разделе «Адресное хранение» → группа «Документы».

Так же документ создается автоматически из «**формы «История блокировки и изменения»**». При этом, если в форме «История блокировки и изменения» установка/снятие блокировки осуществлялось для ячеек разных складов, документ «**Установка блокировки ячеек**» будет создан по каждому складу отдельно.


Форма списка документов «**Установка блокировки ячеек**» содержит: «Склад», «Тип блокировки», «Торговый объект» и «Сводку номеров ячеек» - перечень адресов ячеек, которые данным документом были заблокированы или разблокированы.


В шапке документа следует указать:


- «**Склад**» — адресный склад. Выбирается из справочника «[Склады](#)»;
- «**Тип блокировки**» — реквизит выбирается из предопределенного списка:
 - «**Размещение запрещено**» — запрещается размещение товара в ячейке. Отбор товара из ячейки разрешён;
 - «**Отбор запрещен**» — запрещается отбор товара из ячейки. Размещение товара в ячейке разрешено;
 - «**Полная блокировка**» — запрещается и размещение и отбор товара из ячейки;
 - «**-**» — блокировка ячейки снимается. Ячейка становится свободной от блокировки.

В табличной части документа указываются имена ячеек, для которых устанавливается блокировка заданного типа или у которых блокировка снимается. Для выбора доступны только ячейки склада указанного в документе.

← → **Администратор: Установка блокировки ячеек (создание) ***



Провести и закрыть Записать Провести  Отчеты ▾

Номер: от: 28.08.2021 0:00:00 

Склад: ▾  [Параметры документа](#)

Тип блокировки: ▾

Ячейки

N	Складская ячейка	Тип блокировки текущий	Есть остатки
1	1 A-1		
2	1 A-2		

При проведении документа делаются записи в «**Регистре сведений «Блокировки складской ячейки»**».

From: <https://wiki.ilexx.ru/> - Штрих-М: Документация

Permanent link: https://wiki.ilexx.ru/doku.php?id=tp7:%D0%B4%D0%BE%D0%BA%D1%83%D0%BC%D0%B5%D0%BD%D1%82%D1%8B:%D1%83%D1%81%D1%82_%D0%B1%D0%B8%D0%BE%D0%BA%D0%B8%D1%80_%D1%8F%D1%87%D0%B5%D0%B5%D0%BA&rev=1629212085

Last update: 2021/08/17 17:54

