

[Начальная страница](#) ← [ЕГАИС](#) ← [Документы для учета алкогольной продукции](#)

Документ «Перемещение ЕГАИС»

«ЕГАИС» → группа «Сервисные операции ЕГАИС» → «Перемещение между регистрами ЕГАИС»

Документ «**Перемещение между регистрами ЕГАИС**» предназначен для перемещения алкогольных товаров между первым и вторым регистрами учета ЕГАИС («**Перемещение в «Торговый зал»**» и «**Перемещение из «Торгового зала»**»).

Документ «**Перемещение между регистрами ЕГАИС**» может быть создан как вручную, по мере надобности, так и автоматически - из документа «**Приход алкоголя по ТТН из ЕГАИС**», если в реквизитах УТМ, через который получена ТТН, установлен флаг «**Перемещать в торговый зал поступления на розничный склад**». Также табличная часть документа может быть заполнена на основании:

- документа ЕГАИС «**Акт постановки на баланс (ЕГАИС)**»;
- документа «**Запрос остатков по данным ЕГАИС**»;
- другого документа «**Перемещение между регистрами ЕГАИС**»;
- товароучетных документов расхода и перемещения обычной номенклатуры – «**Расходная накладная**», «**Возврат поставщику**», «**Расходная накладная внутренняя**», «**Перемещение**».

Предусмотрена возможность автоматического заполнения табличной части документа по остаткам регистра №1 ЕГАИС (кнопка «**Заполнить**» позиция «**По остаткам алкоголя**»).

Данная функциональность может использоваться для одновременного перемещения в ЕГАИС всей алкогольной продукции предприятия с регистра №1 на регистр №2 для розничной продажи.

Имеется возможность заполнения документа по отрицательным остаткам в торговом зале. В этом случае в табличную часть документа будут подставлены товары в количествах достаточных для обнуления отрицательных остатков в торговом зале, которые могли возникнуть при розничной продаже товаров, перемещение которых в торговый зал не было отправлено в ЕГАИС.






Список документов «**Перемещение между регистрами ЕГАИС**» доступен в разделе «ЕГАИС» выполнением команды «**Перемещение между регистрами ЕГАИС**».


Форма со списком документов «Перемещение между регистрами ЕГАИС»


В форме со списком документов «Перемещение между регистрами ЕГАИС» выводятся реквизиты [стандартные для всех документов по работе с алкогольным товаром](#). Исключение составляет графа «**Тип документа**», в которой отражается, с какого регистра остатков ЕГАИС осуществляется перемещение алкоголя:



- «**Перемещение в «Торговый зал»**» - перемещение с регистра №1 на регистр №2 ЕГАИС;
- «**Перемещение из «Торгового зала»**» - перемещение с регистра №2 на регистр №1 ЕГАИС.


← → **Заведующий: ЕГАИС: Перемещение между регистрами ЕГАИС (создание) *** ×

Записать и закрыть Записать   Создать на основании  ЕГАИС  **Еще** 



Номер: Дата: 

Фирма:  Основание:

Склад:  Тип документа: 





УТМ:  Перемещать помарочные со всей партией
 Ручной ввод данных перемещения

Номенклатура **Информация ЕГАИС** Обмен данными с ЕГАИС

Заполнить  **Еще** 

По условиям...
По остаткам алкоголя
По остаткам акцизного алкоголя
По отрицательным остаткам алкоголя
По каталогу
По коду/артикулу
По штрих-коду
Из док-та "Выгрузка из ТСД"
Убрать номенклатуру док-та "Выгрузка из ТСД"
Загрузить из Клеверенс

Товары ЕГАИС Акцизные марки

  **Заполнить**  **Еще** 

Номенклатура ЕГАИС		Количество	
Код ЕГАИС	Партионных	По ма	

Комментарий: Автор: Заведующий

В нижней части формы с документом «Перемещение между регистрами ЕГАИС» справочные поля:

- **«Комментарий»** – поле для создания комментария к документу. Отображается в форме со списком документов «Перемещение между регистрами ЕГАИС».
- **«Количество»** – количество товара табличной части закладки «Номенклатура»;
- **«Количество ЕГАИС»** – количество товара в табличной части закладки «Товары ЕГАИС».

Нажатие кнопки **«ЕГАИС»** >- **«Отправить в ЕГАИС»** формирует XML-файл с документов и отправляет его в ЕГАИС. После нажатия кнопки изменяется статус документа и становится доступной кнопка **«Проверить ответ ЕГАИС»**.

Кнопка **«ЕГАИС»** >- **«Запросить номенклатуру в ЕГАИС»** позволяет запросить в ЕГАИС данные по номенклатуре табличной части документа.

Между количеством товара в закладках «Номенклатура» и «Товары ЕГАИС» должен быть установлен баланс, т.е. значения реквизитов «Количество» и «Количество ЕГАИС» должны быть равны.

Действия с документом «Перемещение между

регистрами ЕГАИС»

Табличную часть закладки «**Номенклатура**» можно заполнить:

- считав штрихкод товара сканером;
- нажав клавишу «**Insert**» (кнопка «**Добавить**» меню «**Ещё**») и выбрав товар в справочнике «**Номенклатура**»;
- выбрав нужную позицию меню кнопки «**Заполнить**»:
 - «По условиям...»;
 - «По остаткам алкоголя»;
 - «По остаткам акцизного алкоголя»;
 - «По отрицательным остаткам алкоголя»;
 - «По каталогу»;
 - «По коду/артикулу»;
 - «По штрих-коду»;
 - «По артикулу»;
 - «Из док-та «Выгрузка из ТСД»»;
 - «Убрать номенклатуру док-та «Выгрузка из ТСД»»;
 - «Загрузить из Клеверенс».

Примечание. При создании документа «**Перемещение между регистрами ЕГАИС**» на основании табличная часть и реквизиты документа заполняются автоматически. При этом кнопка «**Заполнить**» не выводится.

Если при выборе номенклатуры система выдаст предупреждающее сообщение: «**Данный товар не является алкогольной продукцией!!!**», это означает, что у выбранного товара не установлен реквизит «**Является алкогольной продукцией**».

При выборе позиции «**По остаткам алкоголя**» меню кнопки «**Заполнить**» система заполняет табличную часть документа всей номенклатурой алкогольного товара, хранящегося на остатках торгового предприятия. Этот способ удобно использовать предприятиям розничной торговли алкоголя для перевода всего алкоголя в «Торговый зал».

Выбор позиции меню «**По отрицательным остаткам алкоголя**» позволяет заполнить табличную часть номенклатурой, имеющей отрицательные остатки по регистру №2 остатков ЕГАИС.

При перемещении всего остатка алкоголя со старыми акцизными марками в «Торговый зал» ЕГАИС надо использовать позицию «**По остаткам акцизного алкоголя**» меню кнопки «**Заполнить**».

Этот способ может быть востребован при переходе предприятия на формат работы с ЕГАИС ЕГАИС 4.0, В этом случае необходимо все бутылки в акцизными марками переместить в 1-й регистр и документом «**Акт фиксации акцизных марок в 3-м регистре**» поставить акцизные марки на учет в 3-й регистр. Для этого в документе «**Перемещение между регистрами ЕГАИС**» с типом документа «**Перемещение из «торгового зала»**» считаются все акцизные марки для остатков акцизного алкоголя в «Торговом зале» и для этих марок товаровед должен указать разделы Б, в которые будут помещаться указанные в документе акцизные марки.

Нажатие кнопки «**ЕГАИС**» >- «**Отправить в ЕГАИС**» формирует XML-файл с документов и отправляет его в ЕГАИС. После нажатия кнопки изменяется статус документа и становится доступной кнопка «**Проверить ответ ЕГАИС**».

Кнопка «**ЕГАИС**» >- «**Запросить номенклатуру в ЕГАИС**» позволяет запросить в ЕГАИС данные по номенклатуре табличной части документа.

Между количеством товара в закладках «Номенклатура» и «Товары ЕГАИС» должен быть установлен баланс, т.е. значения реквизитов «Количество» и «Количество ЕГАИС» должны быть равны.

Перемещение в «Торговый зал»

При покупке партионного алкоголя (без акцизных марок или не на помарочном учете), документ перемещения в «Торговый зал» ЕГАИС создаётся автоматически, нажатием кнопки **«Создать учетные документы»**, если в УТМ установлен флаг у реквизита **«Перемещать поступления в торговый зал»**.

Если установлена константа **«Приходить весь алкоголь как партионный»** («Настройка работы с ГИС» в разделе «Администрирование»), то при покупке алкоголя с акцизными марками старого образца, находящегося на помарочном учете, документ перемещения в «Торговый зал» ЕГАИС также будет создан автоматически по кнопке **«Создать учетные документы»**.

При заполнении документа вручную надо оставить без изменения тип документа **«Перемещение в «торговый зал»**», заполнить реквизиты в шапке документа и указать нужную для перемещения номенклатуру.

Если в процессе работы в «Торговом зале» ЕГАИС образовались отрицательные остатки, то для их обнуления номенклатуру документа надо заполнить через пункт **«По отрицательным остаткам алкоголя»** меню кнопки **«Заполнить»**.

При перемещении всего остатка алкоголя со старыми акцизными марками в «Торговый зал» ЕГАИС надо использовать позицию **«По остаткам акцизного алкоголя»** меню кнопки **«Заполнить»**.

Если получена партия алкоголя с марками старого образца, которые поставлены на учет в 3-й регистр, то при задании флага **«Перемещать помарочные со всей партией»** такая партия переместится во второй регистр, списав все марки из 3-го регистра.

При перемещении акцизного алкоголя в торговый зал табличную часть «Акцизные марки» можно не заполнять.

Перемещение из «Торгового зала»

При заполнении документа вручную надо выбрать тип документа **«Перемещение из «торгового зала»**», заполнить реквизиты в шапке документа и указать нужную для перемещения номенклатуру. При задании типа документа **«Перемещение из «торгового зала»**» в табличную часть «Товары ЕГАИС» добавляются реквизиты **«Отбор с даты»** и **«по грузоотправителю»**. Эти поля позволят пользователю подобрать товар при возврате поставщику.

Тип документа: **Перемещение из "торгового зала"**

Перемещать помарочные со всей партией

Ручной ввод данных перемещения

Товары ЕГАИС Акцизные марки

↑ ↓ Заполнить ▾ Еще ▾

Отбор с даты: .. по грузоотправителю: ... ×

Номенклатура ЕГАИС	Количество		Раздел "Б" справки	
Код ЕГАИС	Партионных	По маркам	Дата ТПН	Да

В случае перемещения товара из «Торгового зала» потребуется указать данные из разделов «А» и «Б» справки к ТПН. В табличной части «**Товары ЕГАИС**» автоматически будут выведены данные «Справок Б» для номенклатуры, которая приходила в документе «ЕГАИС: Перемещение между регистрами ЕГАИС». Данный механизм поможет пользователям корректно подобрать «Справки Б» для перемещения из Торгового зала.

Также имеется возможность ручного ввода данных по номенклатуре ЕГАИС и разделам Б. Для этого режима потребуется задать флаг у реквизита «**Ручной ввод данных перемещения**». После задания даты начала отбора в табличной части «**Товары ЕГАИС**» будут выведены разделы «А» и «Б» справки к ТПН, начиная с заданной даты. Если задан реквизит «**по грузоотправителю**», в списке будут оставлены справки «А» и «Б» только этого поставщика алкоголя.

Если для какой-то номенклатуры не выведены данные с количеством ЕГАИС, это означает, что этот товар за выбранный период не перемещался в торговый зал. Если добавить новый товар в закладку «Номенклатура», по этой позиции придется заново указать дату начала отбора данных. При возврате также рекомендуется задать грузоотправителя в поле «**по грузоотправителю**».

Меню «**Заполнить**» табличной части «Товары ЕГАИС» позволяет автоматически заполнить графу «**Количество**» данными аналогичной графы закладки «Номенклатура». При этом надо выбрать нужную позицию меню:

- «**Количество партионных по остаткам ЕГАИС**»;
- «**Количество партионных по остаткам и маркам**».

Система автоматически подобрала нужное количество товара для перемещения из «Торгового зала» ЕГАИС.

При необходимости можно вручную выбрать партии товара для перемещения.

Если на предприятии ведется учет акцизных марок и при поступлении алкогольного товара все акцизные марки были отсканированы, система сохраняет номера разделов «А»/«Б» справки к ТПН и коды акцизных марок алкогольной продукции полученной по данной ТПН в справочниках «Разделы «А» справок к ТПН» и «Разделы «Б» справок к ТПН». В этом случае для

заполнения графы «Количество» закладки «Товары ЕГАИС» можно задать флаг **«Ручной ввод данных перемещения»**. Акцизные марки перемещаемого из торгового зала товара сканируются и сохраняются на закладке «Акцизные марки». В графу «Количество» будет проставлено количество товара по разделам с учётом кодов акцизных марок.

Тип документа: **Перемещение из "торгового зала"**

Перемещать помарочные со всей партией
 Ручной ввод данных перемещения

Товары ЕГАИС (ручной ввод)

Внимание: ручной ввод разделов Б и перемещаемого количества предназначен для решения нестандартных задач при внедрении этой программы. Ежедневное применение может приводить к отказам ЕГАИС в приёме этих документов.

Отбор Раздела Б с даты: **02.04.2019** по грузоотправителю: _____

Добавить ↑ ↓ Еще ▾

Номенклатура ЕГАИС	Переместить	Раздел "Б" справки к ТТН	
		Дата ТТН	Дата розлива
Пиво "Клинское светлое" светлое пастеризованное СТЕКЛЯННАЯ ... 0035543000002106408	6,000		...

Разделы "Б" справок к ТТН (1С:Предприятие)

Разделы "Б" справок к ТТН

Выбрать Создать Поиск (Ctrl+F) × Еще ▾

Наименование ↓	Код	Регистрацио...	Номенклатура ЕГАИС	Номер ТТН	Дата ТТН
№ НП00-001574 ...	БА0001029	FB-0000029...	Пиво "Клинское св...	НП00-001574	06.02.2020
№ НП00-019204 ...	БА0000592	FB-0000028...	Пиво "Клинское св...	НП00-019204	24.12.2019

Если известен документ **«Перемещение между регистрами ЕГАИС»**, по которому товар перемещался в «Торговый зал», то на его основании можно создать документ для перемещения товара на регистр №1 ЕГАИС. В созданном документе следует отредактировать количество и номенклатуру возвращаемого товара, и отправить его в ЕГАИС для утверждения.

Видеоролики по документу

Видеоролик **«4.1.2 Перемещение из торгового зала в ТП7»**:

https://www.youtube.com/watch?v=6_ktpxe-DWQ&list=PL9Sd0ot1A6GS4cDwa2nhLpz1ugAkwB2dx&index=12&t=0s

Видеоролик **«4.2.2 Перемещение алкоголя в «Торговый зал» в ТП7»**:

<https://www.youtube.com/watch?v=Jv9a0vy6jZo&list=PL9Sd0ot1A6GS4cDwa2nhLpz1ugAkwB2dx&index=30&t=0s>

