





[Начальная страница](#) ← [Как сделать ...](#)


## Восстановление подключения к ЭДО

Если фирма уже была подключена к одному или нескольким операторам ЭДО, откройте справочник «[Фирмы](#)», перейдите на закладку «**ЭДО**» и двойным щелчком мыши на строке с нужным оператором ЭДО откройте форма для настройки работы с этим оператором.

☆ ЦКТ (ООО «Эвотор ОФД») (Настройка работы с операторо...    

Записать и закрыть

Записать



Еще ▾

?

Наименование:

ЦКТ (ООО «Эвотор ОФД»

Код: CC0000001

Фирма:

ЦКТ

ИНН: 7725344604


КПП: 772501001


Оператор обмена:

ООО «Эвотор ОФД»


Идентификатор фирмы:


EVR-7725344604-77250100100000000000000000000000



 Не активировано

Доступно исходящих: 0

 **Активировать**

☒ Встроенный ПИН-код (Доступных кодов активации: 1) 

☐ Ввести вручную 

ПИН-код

Активировать

При нажатии кнопки «**Активировать**» открывается форма с доступными вариантами активации.

**Если в подписке на конфигурацию «Торговое предприятие 7» есть доступные PIN-коды активации оператора ЭДО**, по умолчанию будет выбран вариант подключения контракта с оператором ЭДО через реквизит «**Встроенный ПИН-код**». По кнопке «**Активировать**» в этой форме будет добавлен пакет исходящих документов на уже существующий аккаунт.

**Если доступных кодов активации контракта с оператором ЭДО нет**, предыдущий вариант будет не доступен. Для восстановления аккаунта потребуется задать флаг «**Ввести вручную**», в поле реквизита указать ПИН-код активации, полученный при регистрации в личном кабинете оператора ЭДО, и нажать кнопку «**Активировать**».

При успешной активации тарифного пакета выводится соответствующее сообщение и в форме настройки отображается дата до которой действует контракт на работу с данным оператором ЭДО.

