


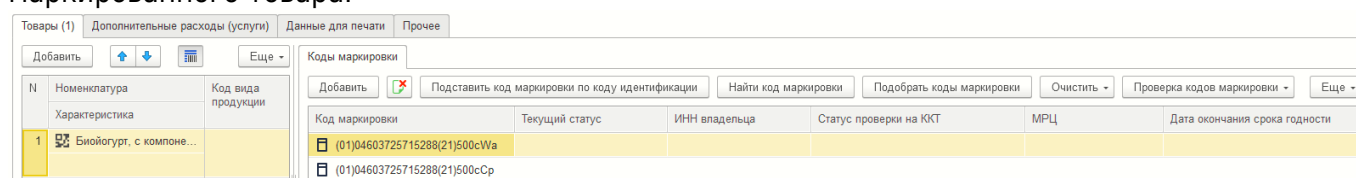
[Начальная страница](#) ← [Маркировка](#)

Табличная часть «Коды маркировки»

Табличная часть «**Коды маркировки**» включена во все документы, работающие с маркированной продукцией. В ней показываются коды маркировки продаваемого/приобретаемого маркированного товара.


Табличная часть «**Коды маркировки**» выводится в форму документа либо автоматически при открытии документа, либо при считывании первого кода маркировки, либо вручную нажатием кнопки  («**Скрыть/показать таблицу кодов маркировки**».)

Каждая строка табличной части «Коды маркировки» соответствует строке товара в табличной части «**Товары**». Количество кодов маркировки должно соответствовать количеству маркированного товара.



Если у товара в справочнике «Номенклатура» нет признака «**Является маркированной продукцией**», таблица с кодами маркировки для него не заполняется.

В командную панель табличной части «**Коды маркировки**» включены следующие команды:

- «**Добавить**» — позволяет выбрать в справочнике «[ГИС МТ: Коды маркировки](#)» нужный код маркировки;
- «**Удалить марки при сканировании**» — при нажатии кнопки включается/отключается режим удаления вновь сканированного кода маркировки. Если какой-то код маркировки считан ОШИБОЧНО, следует нажатием кнопки  включить режим «**Удалить марки при сканировании**» и считать ошибочный код маркировки снова. Затем надо повторно нажать кнопку  для отмены этого режима;
- «**Подобрать коды маркировки**» — кнопка позволяет открыть форму для подбора кодов маркировки, не связанных с номенклатурой. Она может использоваться в случае, когда коды маркировки получались без привязке к номенклатуре и в документе необходимо выполнить привязку строки с товаром с такими кодами маркировки;
- меню «**Очистить**» — содержит следующие пункты:
 - «**Коды маркировки для текущей номенклатуры**» — из табличной части «Коды маркировки» удаляются **все** ранее введенные коды маркировки для текущего товара;
 - «**Все коды маркировки**» — из табличной части «Коды маркировки» всех товаров документа удаляются **все** ранее введенные коды маркировки;
- «**Найти код маркировки**» — открывается форма поиска кода маркировки по сохранившемуся фрагменту этого кода;
- «**Подставить код маркировки по коду идентификации**» — открывается форма поиска кода маркировки по коду идентификатора;
- меню «**Проверка кодов маркировки**» — содержит следующие пункты:
 - «[Запросить статусы кодов маркировки в ГИС МТ](#)» — по всем кодам маркировки документа их статусы будут записаны для последующего запроса в ГИС МТ регламентным заданием «[ГИС МТ: Получение статусов кодов маркировки](#)»;

- **«Обновить информацию о статусах кодов маркировки»** — информация о статусах кодов маркировки обновляется данными полученными регламентным заданием **«ГИС МТ: Получение статусов кодов маркировки»**. Если по коду маркировки статуса нет, то выводится информация **«Проверка не проводилась»**. При обновлении статусов коды маркировки, которые будут блокировать проведение документа, подсвечиваются красным фоном. Также при этом в форме документа выводится красная предупреждающая надпись, что есть коды маркировки, не прошедшие проверку по статусам;
- **«Получить статусы кодов маркировки из ГИС МТ»** — статусы кодов маркировки запрашиваются по сертификату пользователя в реальном режиме времени. По всем кодам маркировки документа делается запрос на получение подробной общедоступной информации о КМ, с ограничением в 700 записей. Если в документе кодов маркировки больше, то делается несколько запросов. Информация о статусах кодов маркировки сразу показывается в документе;
- **«Показать коды маркировки с ошибочными статусами»** — при выполнении этой команды открывается форма **«ГИСМТ: Коды маркировки с ошибочными статусами»**, в которой будет выведена таблица кодов маркировки не прошедших проверку. В таблице выводится код маркировки не прошедший проверку по статусам, его статус, ИНН владельца и текстовое описание ошибки что не так с кодом маркировки: «Ошибочное значение статуса», «Не правильный владелец кода маркировки», «Статус кода маркировки не получен»
- **«Проверить крипточасть кодов маркировки в ГИСМТ»** — по всем кодам маркировки документа, для которых заполнен полный код маркировки отправляется в ГИС МТ запрос на верификацию крипты в кодах маркировки. Если код маркировки имеет тип упаковки, отличный от групповой или индивидуальной, такой код в ГИС МТ не отправляется. В случае успешного получения результата проверки из ГИСМТ код маркировки записывается в регистр **«ГИСМТ Проверка кодов маркировки на ККТ»**. Значение **«Ошибка проверки»** присваивается статусу проверки КМ, когда из-за ошибки запроса в ГИСМТ по КМ не удалось получить статус проверки. По требованию ЦРПТ количество кодов маркировки в одном запросе ограничено числом 1000. Между двумя запросами должна быть пауза не менее 2 сек. Это значение (по умолчанию) прописывается при обновлении системы в константе **«Интервал отправки запросов в ГИС МТ (сек)»**. В случае, если в документе более тысячи кодов маркировки по которым есть криптохвост, они отправляются в ГИС МТ блоками с заданным в константе **«Интервал отправки запросов в ГИС МТ»** промежутком времени. Коды маркировки, не прошедшие проверку, показываются на красном фоне, а в документе выводится предупреждающая надпись красного цвета: Есть коды маркировки, не прошедшие проверку на ККТ.

Табличная часть **«Коды маркировки»** содержит следующие поля:

- **«Код маркировки»**;
- **«Текущий статус»** — статус кода маркировки, который получен командой **«Запросить статусы кодов маркировки в ГИС МТ»** или **«Получить статусы кодов маркировки из ГИС МТ»**;
- **«ИНН владельца»** — ИНН владельца кода маркировки. Берется из кода маркировки после выполнения запроса статуса КМ;
- **«Статус проверки на ККТ»** — статус кода маркировки, который определился после выполнения команды **«Проверить коды маркировки на ККТ»**;

- **«МРЦ»** — МРЦ табачной продукции. Берется из кода маркировки после выполнения запроса статуса КМ;
- **«Дата окончания срока годности»** — срок годности товара берется из кода маркировки после выполнения запроса статуса КМ.

Примечание. Если по маркируемым товарам документа дата начала учета, указанная **в товарной группе**, больше даты документа, то контроль кодов маркировки (наличие на балансе фирмы, связь с номенклатурой документа) не будет произведён (выводится служебное сообщение).

From:
<https://kkm.solutions/wiki/> - Штрих-М: Документация

Permanent link:
https://kkm.solutions/wiki/doku.php?id=tp7:%D0%BC%D0%B0%D1%80%D0%BA%D0%B8%D1%80%D0%BE%D0%B2%D0%BA%D0%B0%D1%82%D1%87_%D0%BA%D0%BC

Last update: 2022/07/11 13:27

