

[Начальная страница](#) ← [Обработки](#) ← обработка «[ВетИС: Создание сопоставлений](#)»

Закладка «Единицы»

Закладка «**Единицы**» обработки «**Создание сопоставлений**» позволяет сопоставить единицы измерения номенклатуры и единицы измерения ВетИС.

Например. Производитель поставляет фасованный товар, который измеряется в килограммах. Приходится и продаётся товар в штуках. Коэффициент пересчета 1 кг ВетИС в штуки номенклатуры задается в закладке «Единицы» данной обработки, а хранится коэффициент пересчета в регистре ««ВетИС: Коэффициенты пересчета в единицы учета». Причем для разной номенклатуры коэффициент пересчета штуки в килограммы будет свой.

Нажатием кнопки «**Добавить**» в табличную часть закладки добавляется новая строка, в которой надо указать:

- «Номенклатуру» — выбирается из справочника «[Номенклатура](#)»;
- «Единица» — единица измерения. Выбирается из формы, где выведены единицы измерения выбранной номенклатуры;
- «Единицу измерения ВетИС» — выбирается из справочника «ВетИС: Единицы измерения»;
- «Коэффициент единицы ВетИС» — задать числовое значение коэффициента пересчета единиц конфигурации в единицу измерения ВетИС.

В правой графе строки табличной части закладки выводится справочная информация: чему равна единица Ветис в единицах измерения номенклатуры и чему равна единица конфигурации в единицах измерения Ветис.

Режим автоматического заполнения табличной части закладки определяется выбранной позицией меню кнопки «**Заполнить**» и «**Заполнить единицу ВетИС**».

Меню кнопки «**Заполнить**» содержит следующие позиции:

- «**По существующим связям**»;
- «**Из справочника «Единицы измерения»**»;
- «**Из справочника «ВетИС: Единицы»**».

Меню кнопки «**Заполнить единицу ВетИС**» содержит следующие позиции:

- «**По связи с единицей классификатора**»;
- «**По наименованию единицы классификатора**».

При выборе позиции меню «**По существующим связям**» табличная часть закладки заполняется номенклатурой, единицы измерения которой сопоставлены единице измерения продукции ВетИС. Это позволяет изменить связь или коэффициент пересчета, между какими-то элементами справочников, либо убрать сопоставление. Если в табличной части закладки есть данные, пользователю выдается предупреждающее сообщение: «**Очищать таблицу единиц?**» с тремя световыми кнопками: «**Да**», «**Нет**», «**Отмена**».

В таблице одна номенклатура может быть выведена несколько раз, если её единицам измерения сопоставлены одна или несколько единиц измерения ВетИС. *Например, если номенклатура измеряется в «шт» и «кг», то в таблице будет два сопоставления с единицей ВетИС — «кг».*

При выборе позиции меню «**Из справочника «Единицы измерения»**» табличная часть

закладки заполняется номенклатурой, единица измерения которой сопоставлена единице измерения продукции ВетИС. Отличие от предыдущего режима заполнения таблицы в том, что если одной единице измерения номенклатуры сопоставлены несколько единиц ВетИС, то в таблицу выводится строка, в которой для единицы номенклатуры установлена связь с единицей ВетИС. Эта связь хранится в регистре «ВетИС: Коэффициенты пересчета в единицы учета». Если у номенклатуры две и более единицы измерения, и каждой сопоставлена единица ВетИС, то в таблицу эта номенклатура выводится для каждой единицы измерения с установленной связью.

Если позиция меню «**Из справочника «Единицы измерения»**» вызывается при заполненной табличной части, на экран выводится сообщение «*Перезаполнять заполненные единицы*» с тремя световыми кнопками: «**Да**», «**Нет**», «**Отмена**».

При выборе позиции меню «**Из справочника «ВетИС: Единицы»**» табличная часть закладки заполняется строками с единицами измерения продукции ВетИС. Если единица измерения ВетИС сопоставлена единице измерения номенклатуры, то графы «Номенклатура», Единица» и Коэффициент единицы ВетИС» заполнены. Если такого сопоставления нет, данные графы остаются пустыми.

Если при заполненной табличной части закладки выбрать позицию «По связи с единицей классификатора» меню кнопки «**Заполнить единицу ВетИС**» и на запрос «**Перезаполнять единицу ВетИС?**» нажать кнопку «**Да**», то для сопоставленных единиц измерения номенклатуры будет установлено сопоставление определенное регистром «ВетИС: Коэффициенты пересчета количества ВетИС в единицы учета». Например. Если у одной номенклатуры единице «шт» сопоставлены две единицы ВетИС «шт» и «кг», сопоставление «шт»-«кг» будет изменено на «шт»-«шт». Если у одной номенклатуры две единицы измерения «шт» и «кг» соответственно сопоставлены двум единицам ВетИС «шт» и «кг», то строки не будут изменены.


Единицы Ветис, которым не сопоставлены единицы номенклатуры из таблицы будут вычеркнуты.


После нажатия кнопки «**Заполнить регистр «ВетИС: Коэффициенты пересчета количества ВетИС в количество номенклатуры»** устанавливается связь между единицами номенклатуры и единицами ВетИС, которые отображены в табличной части закладки. На экран выводится сообщение «» со световой кнопкой «**Ок**». В разделе «Сообщения» выводятся наименования номенклатуры и её единицы измерения для которой установлено сопоставление с единицей ВетИС.



Нажатием кнопки «**Создание сопоставления единиц измерения и единиц ВетИС завершено Очистить**» можно удалить информацию из табличной части закладки. На экран выводится сообщение «*Очистить таблицу единиц измерения*» с двумя световыми кнопками: «**Да**», «**Нет**».

Для удаления строки табличной части следует выполнить команду «**Удалить**» контекстного меню.

Если установить флажок в графе «**Удалить**», при нажатии кнопки «**Заполнить регистр «ВетИС: Коэффициенты пересчета количества ВетИС в количество номенклатуры**» для этих строки будет удалена связь единицы классификатора и единицы ВетИС.

Нажатием кнопки  флажок устанавливается у всех строк табличной части.

Нажатием кнопки  флажок удаляется у всех строк таблицы.

Нажатием кнопок  и  можно переставить строки таблицы в желаемом порядке.

From:
<https://wiki.ilexx.ru/> - Штрих-М: Документация

Permanent link:
https://wiki.ilexx.ru/doku.php?id=tp7:%D0%BE%D0%B1%D1%80%D0%B0%D0%B1%D0%BE%D1%82%D0%BA%D0%BB-%D0%B2%D0%B5%D1%82%D0%BB%D1%81%D1%80%BE%D0%B7%D0%B4_%D1%81%D0%BE%D0%BF%D0%BE%D1%81%D1%82:%D0%B7%D0%B0%D0%BA%D0%BB_%D0%B9%D0%B4%D0%BB%D0%BB%D0%BB%D1%86%D1%88

Last update: 2018/12/22 17:45

