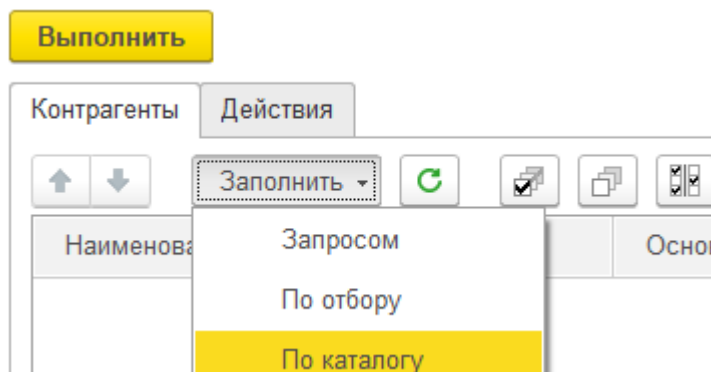


[Начальная страница](#) ← [Обработки](#)

## Общие элементы интерфейса обработок «Управление справочниками»

Обработки группы «Управление справочниками» имеют общие элементы интерфейса. Они представлены на следующем рисунке



«**Выполнить**» — кнопка запуска обработки на выполнения. В результате выполнения обработки, в справочники табличной части **отмеченные флажками** будут внесены изменения, заданные на закладке «**Действия**». Внесенные изменения будут отражены в соответствующих полях табличной части и у обработанных справочников флажки будут сброшены. **Рекомендуется перед выполнением обработки закрыть формы обрабатываемых элементов справочников, если они в этот момент открыты.**


«**Контрагенты**»\«**Товары**»\«**Дисконтные карты**»\«**Сертификаты**» — закладка, табличная часть которой содержит изменяемые справочники.



«**Действия**» — табличная часть закладка содержит допустимые действия над справочниками, указанными в табличной части основной закладки. Нужно действие отмечается флажком. Для некоторых действий необходимо установить дополнительные параметры в поле «**Параметры действия**». Добавляются параметры нажатием кнопки «**Добавить**», после чего в предопределённом списке следует выбрать нужный параметр действия и задать его значение.


Заполнить табличную часть закладки справочниками можно кнопкой «**Заполнить**», меню которой имеет следующие общие позиции:

- «**Запросом**» — в форме «Отбор запросом» выбирается готовый подходящий запрос, либо создаётся текст нового запроса, написанного на языке запросов 1С. Запрос позволяет отобрать элементы справочника, которые необходимо обработать. При нажатии кнопки «**Выполнить**» в табличную часть добавляются элементы справочника, отобранные для групповой обработки;
- «**По отбору**» — отбор справочников выполняется заданием нужных фильтров в вызываемых формах отбора. При нажатии кнопки «**Выполнить**» в табличную часть добавляются элементы справочника, отобранные для групповой обработки. К предустановленным фильтрам отбора нажатием кнопки «**Добавить новый элемент**» можно определить дополнительный реквизит отбора элементов справочника. Могут быть назначены следующие условия отбора элементов по выбранному фильтру:
  - «Равно»;
  - «Не равно»;
  - «Меньше»;
  - «Меньше или равно»;

- «Больше»;
  - «Больше или равно»;
  - «В списке»;
  - «Не в списке»;
  - «Заполнено»;
  - «Не заполнено».
- **«По каталогу»** — справочники выбираются из списка элементов соответствующих справочников. Добавить справочник в табличную часть обработки можно двойным щелчком мыши на нужном справочнике, либо выделить справочник и нажать кнопку **«Выбрать»**. Выбрав нужные справочники, следует закрыть форму со списком элементов справочника.

Нажатием кнопки  (**Обновить**) список справочников сортируется по алфавиту.

Нажатием кнопок  (**Установить флажки**) и  (**Снять флажки**) соответственно устанавливаются, либо снимаются, флажки у всех справочников табличной части.

Нажатием кнопки  (**Инvertировать флажки**) флажки у названий справочников инvertируются.

