


[Начальная страница](#) ← [Справочники](#) ← Группа справочников «[Номенклатура](#)» ← [Номенклатура](#)

Создание элемента справочника «Номенклатура»

Добавление нового элемента в справочник «Номенклатура» может быть выполнена командой «**Создать**» формы справочника, либо аналогичной командой меню кнопки «Ещё», либо кнопкой «», если элемент создаётся копированием реквизитов текущего элемента.

Если курсор установлен на строке «Номенклатура» в левой части справочника, либо строке с наименованием группы для которой не заданы шаблоны заполнения реквизитов и/или ввода наименований, то по команде «**Создать**» будет открыта форма для ввода реквизитов нового элемента.

Группа: Код:

Наименование: Тип номенклатуры:

Общие | Производство

Основные

Розница

Единицы

Характеристики

Штрих-коды

ККМ

Некондиционные товары

Аналоги

Сертификаты соответствия

Заказы

Коды поставщиков

Параметры по складам

Параметры по торг. объектам

Сайт

Изображения

Дополнительные реквизиты

ВетИС

Адресное хранение

Маркировка

Базовая единица: Единица отчетов:

Категория: Артикул:

Ставка НДС: Признак предмета расчета (ОФД):

Вид номенклатуры: Вид в бухгалтерии:

Вид номенклатуры Росстат: Производитель:

Подтип номенклатуры:

Код ТНВЭД:

Разрешенный процент убыли: Минимальная розничная цена ограничена законодательно

Страна: Подлежит сертификации

Бренд:

Загружать в ККМ Загружать в весы

Признаки учета

Учет по дополнительным характеристикам Является маркированной продукцией

Учет по серийным номерам Отключить контроль количества кодов маркировки при товародвижении

включен с:


Последнее поступление: [не зафиксировано](#)

Товарная группа:

Продукция выводится из оборота до розничной продажи

Подлежит прослеживаемости


Изображения товара



Группа — наименование группы, в которую входит новый элемент справочника. Если элемент создаётся копирование реквизитов другого элемента, или включен в группу для которой заданы шаблоны наименований или реквизитов, поле будет заполнено автоматически.

Код — код элемента в справочнике. Создается автоматически при записи нового элемента в справочник.

Наименование — наименование товара или услуги. Значение этого поля будет использоваться для представления товара в документах, отчетах и т.д. Нажатие кнопка 

«» позволит пользователю быстро заполнить поле по шаблону, установленному для всех позиций номенклатурной группы. Кнопка  позволяет автоматически заполнить поля «Полное наименование» и «Наименование для ценников» значением из поля «Наименование».

Примечание

Если наименование товара содержит знак «;», то при загрузке товара в конфигурацию «Штрих М: Кассир» произойдет замена данного символа на «,».

Если при задании команды **«Создать»** курсор установлен на строке с наименованием группы или наименования товара входящего в группу, для которой заданы шаблоны заполнения реквизитов и/или ввода наименований, то вначале пользователю будет выведена форма для заполнения реквизитов шаблона. После заполнения всех требуемых реквизитов шаблона пользователю и нажатия кнопки **«Далее»**, будет выведена форма для задания названия номенклатуры.

Аналогичный алгоритм создания нового элемента справочника применяется при вводе элемента копированием реквизитов существующего. Если исходный элемент входит в группу, для которой не заданы шаблоны, на экран выводится форма для задания реквизитов номенклатуры. Если для группы копируемого элемента заданы шаблоны, то сначала заполняется форма шаблона, а затем редактируются реквизиты формы элемента справочника.

Если в конфигурацию добавлен модуль **«Производство»** в форме карточки товара выводятся две закладки:

- **«Общие»** — содержит основные реквизиты номенклатуры;
- **«Производство»** — содержит дополнительные реквизиты необходимые для учета производства. Если товар не производится на предприятии или не участвует в производстве других блюд, данные на закладке «Производство» не заполняются.

Если модуль **«Производство»** в конфигурацию не добавлен, закладка «Производство» не выводится. Так же закладка «Производство» не выводится для номенклатуры типа: **«Услуга»**, **«Набор»**, **«Тара»**, **«Сертификат»**.

Закладка **«Общие»** формы карточки товара содержит следующие группы реквизитов:

- **«Основные»**;
- **«Розница»**;
- **«Единицы»**;
- **«Характеристики»**
- **«Штрихкоды»**;
- **«ККМ»**;
- **«Весы»**;
- **«Некондиционные товары»**;
- **«Аналоги»**;
- **«Сертификаты соответствия»**;
- **«Алкогольная продукция»**;
- **«Заказы»**;
- **«Коды поставщиков»**;
- **«Параметры по складу»**;
- **«Параметры по торговому объекту»**;
- **«Сайт»**;
- **«Изображения»**;

- «Дополнительные реквизиты»;
- «ВетИС».

Закладка «Производство» формы карточки товара содержит следующие группы реквизитов:

- «Основные»;
- «Дополнительные показатели»;
- «Технологические карты» — закладка доступна для номенклатуры типа **«Комплект/Блюдо»**;
- «Замены в комплекте» — закладка доступна для номенклатуры типа **«Комплект/Блюдо»**;
- «Входит в состав»;
- «Перевод в производство»;
- «Схемы производства блюд»;
- «БЖУ и Калорийность».

