




[Начальная страница](#) ← [Справочники](#) ← Группа справочников «[Номенклатура](#)»



Справочник «Номенклатура»

Справочник «Номенклатура» предназначен для хранения списка товаров, работ или услуг. Кроме того, в справочнике могут храниться оказываемые и приобретаемые услуги. Справочник вызывается для ввода и редактирования информации из раздела «Справочники» → группа «Номенклатура».




Справочник «Номенклатура» реализован многоуровневым, т.е. в нем можно объединять номенклатуру в произвольные группы и подгруппы. Количество вложений произвольное. Форма справочника содержит две части. В левой части формы отображается иерархическое дерево групп и подгрупп. В правой части формы отображаются названия подгрупп и товаров, входящих в текущую группу справочника.

Номенклатура ⋮ □ ×

Выбрать Создать Создать группу    Отчеты ▾ Показать ▾ Действия ▾ Еще ▾ ?

Искать в: Данные номенклатуры ▾ Поиск:   Только в группе: Соки

Горячие клавиши: Искать в (Alt+A), Поиск (Alt+W), Отменить поиск (Alt+R), Только в группе (Alt+D), Список номенклатуры (Alt+1), Дерево групп (Alt+3)
 Поиск по Ctrl+F осуществляется только среди показанных элементов то есть внутри текущей группы номенклатуры.

 Создать группу   Еще ▾


Код	Наименование
23	Соки
25	Сок Вишневый 1 л.
30	Сок Добрый Апельсиновый 1 л.
29	Сок Добрый Вишневый 1 л.
31	Сок Добрый Яблочный 1 л.
28	Сок Яблочный 1 л.

Группа ↑

- ⊖ Номенклатура
 - ⊕ Соки
 - ⊕ Прослеживаемые товары


Свойство	Значение
Длительность хранения (Справочни...	Длительное хранение

Список с названиями групп и товаров может быть отсортирован. Изменить порядок сортировки можно нажатием значков «↑» или «↓». Если список не может быть отражен полностью по высоте или ширине, в окно добавляются символы навигации:

- «⏪» — перейти в начало списка;
- «⏩» — перейти на страницу вверх;
- «⏴» — перейти на страницу вниз;
- «⏸» — перейти в конец списка;
- «⏪  ⏩» — горизонтальная полоса «прокрутки».

Вертикальное перемещение по списку можно выполнить вращением колесика мыши. Для горизонтального перемещения следует при вращении колесика мыши удерживать клавишу «**Shift**».

Команда «**Выбрать**» добавляется в форму справочника, если справочник вызывается из табличной части документа для выбора нужной номенклатуры.

Команда «**Создать**» позволяет [создать карточку нового товара](#). Нажатие кнопки  («**Создать новый элемент копированием текущего**») создает карточку товара с реквизитами, скопированными с текущего товара.

Команда «**Создать группу**» позволяет [создать новую номенклатурную группу справочника](#);

