

[Начальная страница](#) ← [Администрирование](#) ← [Параметры работы с оборудованием](#) ← закладка «ККМ»

Справочник «Виды оплат на ККМ»


Справочник «**Виды оплат на ККМ**» предназначен для хранения информации по видам оплат, которыми могут закрываться чеки на POS системах, используемых на предприятии. Вид оплаты — это форма оплаты покупки (наличными, кредитом, по платежной карте). Справочник вызывается для ввода и редактирования информации из раздела «Администрирование» → «Параметры работы с оборудованием» → вкладка «ККМ» → закладка «Справочники» → группа «Настройка кассовых программ» → ссылка «Виды оплат».

← →

☆ **Виды оплат на ККМ**

🔗 ⋮ ×

Создать




 Найти...

Отменить поиск


Изменить выделенные

Еще ▾

?

Наименование	№ в ККМ	Тип оплаты в ККМ	Фирма	Контрагент	Статья доходов	Статья расходов	Код
 Аванс	14	Аванс			Выручка с ККМ		914
 Кредит	15	Кредит			Выручка с ККМ		915
 Наличные	1	Наличные			Выручка с ККМ		1

- «**Наименование**» — наименование вида оплат;
- «**№ в ККМС**» — номер вида оплат в транзакции. В справочнике «Виды оплат» кассовой программы выводится в поле «**Ном. в ККМ**»;
- «**Тип оплаты в ККМ**» — предопределенный список оплат допустимых в кассовой программе;
- «**Фирма**» — фирма, для которой разрешен данный вид оплаты;
- «**Контрагент**» — контрагент, для которого разрешен данный вид оплаты;
- «**Статья доходов**»/«**Статья расходов**» — статья дохода/расхода, заданная на закладке «Доходы и расходы» этого элемента справочника. Используется в документе «[Отчет отдела о розничных продажах](#)» для построения книги доходов и расходов или для управленческого учета;
- «**Код**» — код элемента справочника «**Виды оплат на ККМ**».

Ввод нового элемента производится в форме справочника с помощью команды «**Создать**» или нажатием кнопки  («**Создать новый элемент копированием текущего**»).

← →

★

Наличные (Вид оплаты на ККМ)

🔗

⋮

✕

Записать и закрыть

Записать

Еще ▾

?

Наименование:

Наличные

Код:

1

Тип оплаты в ККМ:

Наличные

Фирма (для бух. ПО):

▾

🔗

☐ Используется для оплаты по нескольким фирмам

Параметры на ККМ

Взаиморасчеты по виду оплат

Группы видов оплат

Разрешенные наборы прав

Доходы и расходы

Не выгружать на ККМ:

☐

Номер оплаты в ККМ:

1

Схема применимости:

▾

🔗

Автоматическое использование:

Не используется

▾

Признак способа расчета:

▾

Кратность:

1,00

📅

Запретить редактирование:

☐ Целое: ☐

Не открывать ящик:

☐ Сдача: ☐

Использовать как скидку:

☐

Параметры вида оплаты для ПО "Штрих-М: Бармен" и "Штрих-М: Официант"

Вид платежной карты:

▾

🔗

Номер банковской оплаты:

0

«**Наименование**» — наименование вида оплаты в справочнике «**Виды оплаты**».

«**Код**» — код вида оплат в справочнике. Заполняется автоматически, кроме predetermined элементов «**Аванс**» (код 914) и «**Кредит**» (код 915).

«**Тип оплаты в ККМ**» — наименования вида оплаты в ККМ. Выбирается из списка:

- «**Наличные**»;
- «**Кредит**»;
- «**Платежная карта**»;
- «**Платежная карта ПЦ**»;
- «**Тара**»;
- «**Не оплачивается на ККМ**»;
- «**Аванс**».

«**Фирма (для бух. ПО)**» — из справочника «**Фирмы**» выбирается фирма, реквизиты которой будут выгружаться в бухгалтерскую программу, для учета средств, полученных данным видом оплаты.

Если задан флаг «**Используется для оплаты по нескольким фирмам**», в табличную часть добавляется закладка «**Виды оплат по фирмам**», а реквизит «**Фирма (для бух. ПО)**» будет недоступен.

Закладка «Параметры на ККМ»

На закладке «**Параметры на ККМ**» настраиваются основные параметры работы с видами оплат конфигурации.

При установленном флаге **«Не выгружать на ККМ»**, данный вид оплаты на кассу не используется.

Номер в поле **«Номер оплаты в ККМ»** должен соответствовать номеру вида оплаты в настройках POS систем. Необходимо учитывать, что номер вида оплаты в ККМ, работающих по формату конфигурации «Кассир 5», соответствует коду элемента справочника «Виды оплат». В поле **«Схемы применимости»** задается элемент справочника **«Схемы применимости оплаты на ККМ»**.

Значение реквизита **«Автоматическое использование»** выбирается из списка:

- «Не используется»;
- «По бонусной карте»;
- «При недостатке средств по другим видам оплаты»;
- «По дисконтно-бонусной карте внеш. процессинга»;
- «Для оформления питания сотрудников».

Значение реквизита **«Признак способа расчета»** выбирается из списка:

- «Аванс»;
- «Оплата кредитам»;
- «Передача без оплаты»;
- «Передача с полной оплатой»;
- «Передача с частичной оплатой»;
- «Предоплата полная»;
- «Предоплата частичная».

В группе **«Параметры вида оплаты для ПО «Бармен» и «Официант»** задаются: **«Вид платежной карты»**, значение выбирается из справочника **«Платежные системы»**, и **«Номер банковской оплаты»**.

Закладка «Взаиморасчеты по виду оплат»

С помощью настроек закладки **«Взаиморасчеты по виду оплат»** система позволяет отслеживать информацию по суммам задолженности операторов, осуществляющих безналичные платежи организации.

Закладка становится доступна, если выбран тип оплаты в ККМ: «Платежная карта», «Кредит» или «Платежная карта ПЦ».

При заданном флаге **«Начислять долг»** разрешено начислять долг контрагенту на сумму полученную данным видом оплаты. Становится доступен флаг **«без учета взаиморасчетов»**. При установленном флаге **«без учета взаиморасчетов»** сумма по данной строке начисляется на данного контрагента, как долг по этому документу без учета остальных долгов контрагента.

«Контрагент» — указывается контрагент, которым связан с текущим видом оплаты.

«Договор» — договор, по которому контрагент будет перечислять денежные средства.

«Процент комиссии» — процент комиссионного вознаграждения, который будет начисляться и должен быть уплачен контрагенту.

«Уменьшать сумму взаиморасчетов на величину комиссии» — при снятии отчета отдела с ККМ в информации о видах оплат содержатся данные, по которым рассчитывается сумма комиссии контрагента. Если по текущему виду оплат флаг **«Уменьшать сумму взаиморасчетов на величину комиссии»** установлен, то при снятии отчета отдела сумма

используется на предприятии.

From:
<https://kkm.solutions/wiki/> - Штрих-М: Документация

[Download files](#)

