


[Начальная страница](#) ← [Администрирование](#) ← [Параметры работы с оборудованием](#) ← [ККМ](#)

## Справочник «Виды оплат»

Справочник «**Виды оплат**» предназначен для хранения информации по видам оплат, которыми могут закрываться чеки на POS системах, используемых на предприятии. Вид оплаты — это форма оплаты покупки (наличными, кредитом, по платежной карте).

Справочник вызывается для ввода и редактирования информации из раздела «Администрирование» → «Параметры работы с оборудованием» → вкладка «ККМ» → закладка «Справочники» → группа «Настройка кассовых программ» → «Виды оплат».


Ввод нового элемента производится в форме справочника с помощью команды «**Создать**» или нажатием кнопки  («**Создать новый элемент копированием текущего**»).

← →
☆ **Наличные (Вид оплаты на ККМ)**
🔗 ⋮ ×




Записать и закрыть
Записать
Еще ▾
?

Наименование:  Код:

Тип оплаты в ККМ:

Фирма (для бух. ПО):  ▾ 

Используется для оплаты по нескольким фирмам

Параметры на ККМ	Взаиморасчеты по виду оплат	Группы видов оплат	Разрешенные наборы прав	Доходы и расходы
Не выгружать на ККМ:	<input type="checkbox"/>			
Номер оплаты в ККМ:	<input type="text" value="1"/>			
Схема применимости:	<input type="text"/> ▾ 			
Автоматическое использование:	<input type="text" value="Не используется"/> ▾			
Признак способа расчета:	<input type="text"/> ▾			
Кратность:	<input type="text" value="1,00"/> 			
Запретить редактирование:	<input type="checkbox"/> Целое: <input type="checkbox"/>			
Не открывать ящик:	<input type="checkbox"/> Сдача: <input type="checkbox"/>			
Использовать как скидку:	<input type="checkbox"/>			
Параметры вида оплаты для ПО "Штрих-М: Бармен" и "Штрих-М: Официант"				
Вид платежной карты:	<input type="text"/> ▾ 			Номер банковской оплаты: <input type="text" value="0"/>

«**Наименование**» — наименование вида оплаты в справочнике «**Виды оплаты**».

«**Код**» — код вида оплаты в справочнике. Заполняется автоматически, кроме предопределенных элементов «**Аванс**» (код 914) и «**Кредит**» (код 915).

«**Тип оплаты в ККМ**» — наименования вида оплаты в ККМ. Выбирается из списка:

«**Наличные**»;

- «**Кредит**»;
- «**Платежная карта**»;
- «**Платежная карта ПЦ**»;
- «**Тара**»;
- «**Не оплачивается на ККМ**»;



Закладка становится доступна, если выбран тип оплаты в ККМ: «Платежная карта», «Кредит» или «Платежная карта ПЦ».

При заданном флаге **«Начислять долг»** разрешено начислять долг контрагенту на сумму полученную данным видом оплаты.

**«Контрагент»** — указывается контрагент, которым связан с текущим видом оплаты.

**«Договор»** — договор, по которому контрагент будет перечислять денежные средства.

**«Процент комиссии»** — процент комиссионного вознаграждения, который будет начисляться и должен быть уплачен контрагенту.

**«Уменьшать сумму взаиморасчетов на величину комиссии»** — при снятии отчета отдела с ККМ в информации о видах оплат содержатся данные, по которым рассчитывается сумма комиссии контрагента. Если по текущему виду оплат флаг **«Уменьшать сумму взаиморасчетов на величину комиссии»** установлен, то при снятии отчета отдела сумма задолженности оператора данного вида оплат будет уменьшена на сумму комиссии, которая полагается оператору за выполнение им услуг по перечислению безналичных платежей. Если флаг не установлен, то сумма задолженности будет равна сумме оплаты данного вида оплат. **«Процент комиссии возврат»** — процент комиссионного начисления, на сумму возврата.

## Закладка «Виды оплат по фирмам»

Закладка **«Виды оплат по фирмам»** доступна, если установлен флаг **«Используется для оплаты по нескольким фирмам»**. На закладке можно указать вид оплаты и контрагента, который будет использовать текущий вид оплаты неа кассе.

## Закладка «Группы видов оплат»

На закладке **«Группы видов оплат»** можно указать элементы справочника **«Группы видов оплат на ККМ»**, в которые входит текущий вид оплаты.

## Закладка «Разрешенные наборы прав»

На закладке **«Разрешенные наборы прав»** можно указать элементы справочника **«Наборы прав для программы «Штрих-М: Кассир»**. Текущий вид оплаты на ККМ доступен пользователям ПО «Штрих-М: Кассир 5», которые имеют один из этих наборов прав.

## Закладка «Доходы и расходы»

На закладке **«Доходы и расходы»** можно задать два реквизита, значения которых используется в документе **«Отчет отдела»** для построения книги доходов и расходов или для управленческого учета:

- **«Статья доходов»** — указывается элемент **«Выгрузка с ККМ»** справочника **«Статьи доходов и расходов»**. При возврате товара сторнируется доход, полученный при продаже, и сумма возврата учитывается в КУДиР как доход со знаком «минус». В элементе справочника **«Оплата бонусами»** реквизит **«Статья доходов»** не заполняется;
- **«Статья расходов»** — указывается элемент справочника **«Статьи доходов и**

