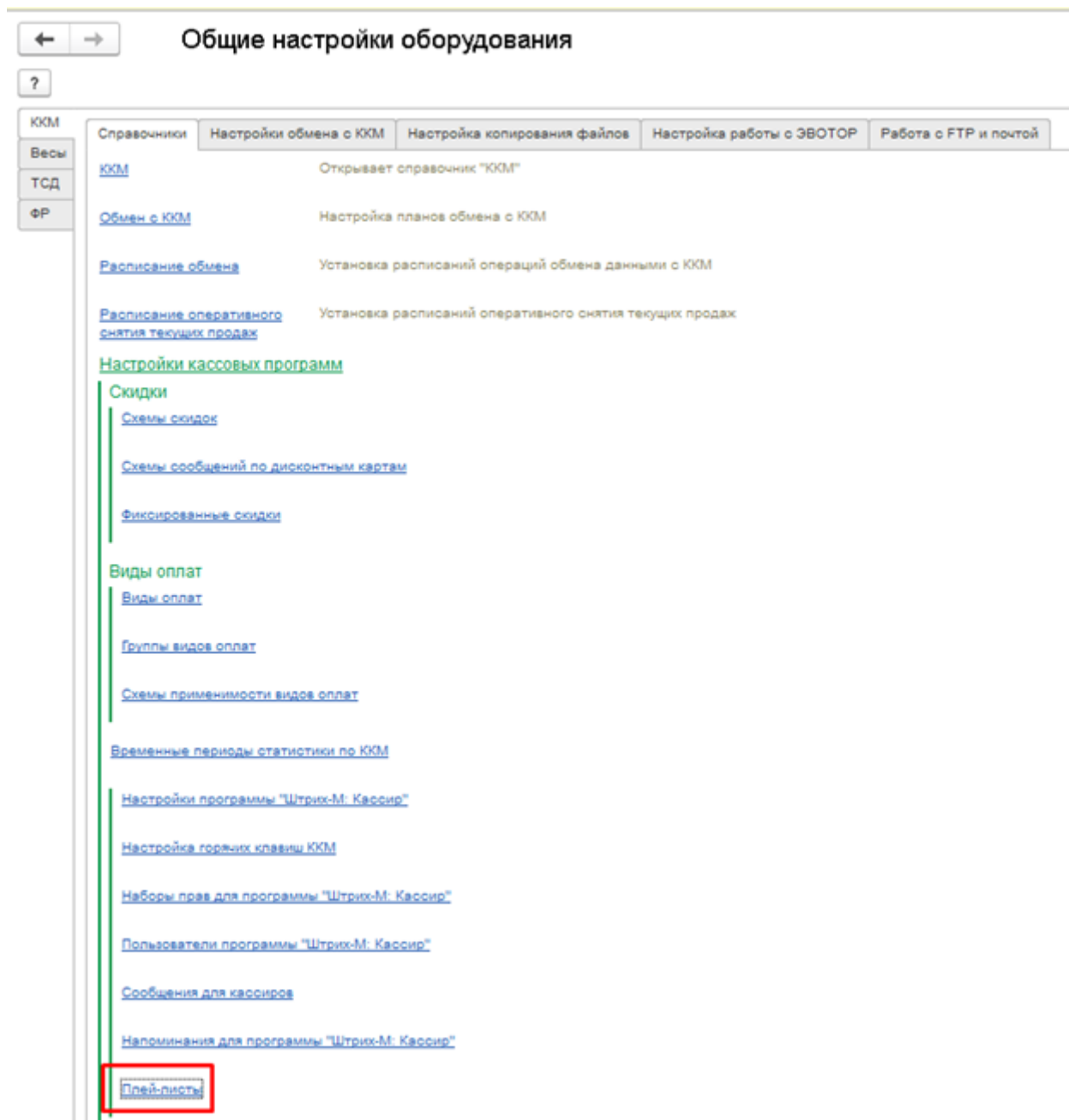


# Настройка плей-листов

## Справочник «ПлейЛисты»

(Администрирование → Параметры работы с оборудованием, закладка «Справочники», пункт «Плей-листы»)



В шапке указываются следующие параметры:

- Активен – флаг активности плей-листа.
- Показывать в режиме простоя – определяет будет ли показан плей-лист в режиме простоя кассы.
- Показывать после закрытия чека – определяет будет ли показан плей-лист в после закрытия чека.
- Приоритет – При выполнении условия на показ для нескольких плей-листов, будет показан с наименьшим приоритетом. При равенстве приоритетов с наибольшим кодом.

Обычный (Плей-листы)

Основное

Состав плей-листа

Записать и закрыть

Записать

Имитация сканера ШК

Еще ▾

Наименование: Обычный

Код: 2

☒ Активен

☒ Показывать в режиме простоя

Приоритет: 0

☐ Показывать после закрытия чека

Расписание показа

Состав

ККМ

Добавить

↑

↓

✓

📄

Показывать истекшее расписание

Еще ▾

N	Дата начала	Дата конца	Начальное время	Конечное время	Пн	Вт	Ср	Чт	Пт	Сб	Вс
1	01.05.2021	30.09.2021	10:00:00	14:00:00	✓	✓	✓	✓	✓	✓	✓
2	01.05.2021	30.09.2021	18:00:00	20:00:00	✓	✓	✓	✓	✓	✓	✓

В форме списка справочника, если установлен флаг «Показывать только активные», то не показываются плей-листы у которых не установлена галка «Активность».

## Закладка «Расписание показа»

На данной закладке указываются строки с расписанием показа плей-листа:

- Дата начала – дата с которой будет демонстрироваться плей-лист по указанным правилам.
- Дата конца – дата по которую будет демонстрироваться плей-лист по указанным правилам.
- Начальное время – время начала показа плей-листа.
- Конечное время – время окончания показа плей-листа.
- Пн – определяет показ плей-листа по понедельникам.
- Вт – определяет показ плей-листа по вторникам.
- Ср – определяет показ плей-листа по средам.
- Чт – определяет показ плей-листа по четвергам.
- Пт – определяет показ плей-листа по пятницам.
- Сб – определяет показ плей-листа по субботам.
- Вс – определяет показ плей-листа по воскресеньям.

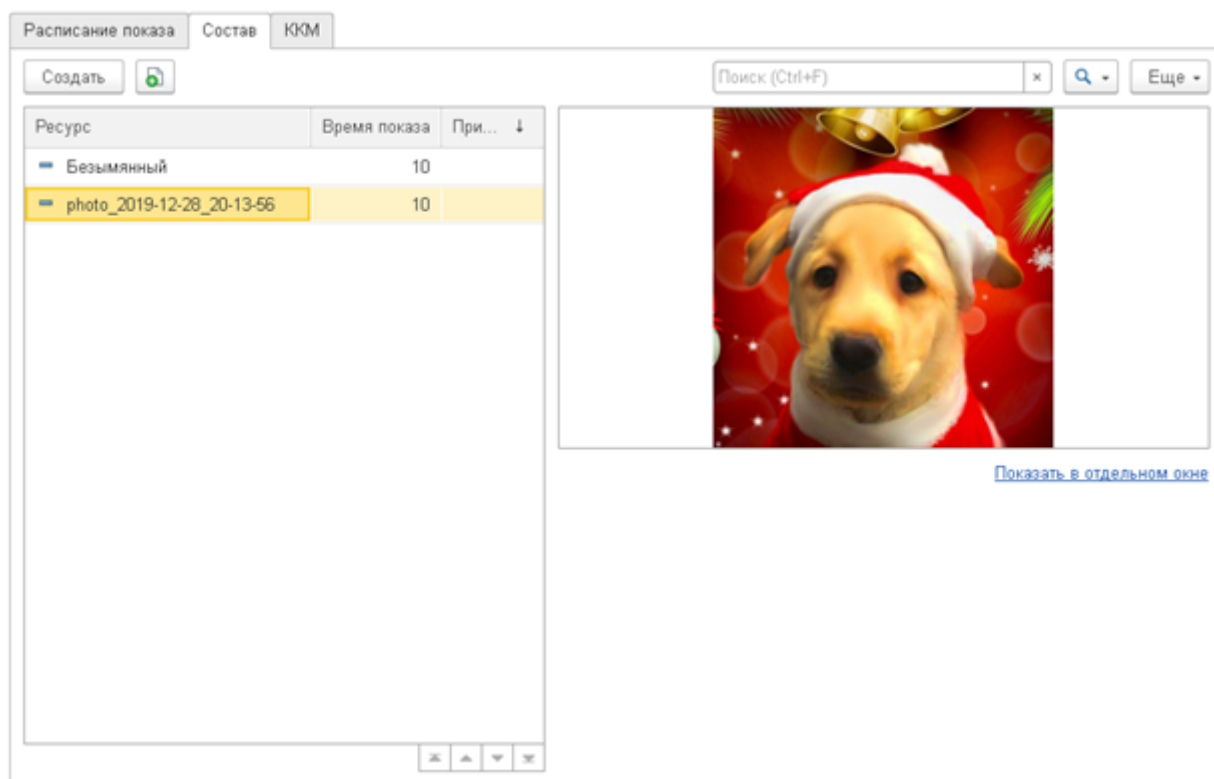
В командной панели расположено две кнопки для установки и сброса галок со всех дней недели текущей строки.

При вводе новой строки конечное время устанавливается в значение «23:59» и устанавливаются флаги на условие по всем дням недели.

В табличной части не показываются строки с расписанием, у которых дата окончания показа меньше текущей даты. Для показа данных строк необходимо нажать кнопку «Показывать

истекшее расписание».

## Закладка «Состав»



На данной закладке указывается состав плей-листа:

- Ресурс – Ссылка на ресурс или файл с ресурсом.
- Время показа – Определяет время показа изображения (для картинок и http-ссылок) в секундах.
- Приоритет – Определяет приоритет показа состава плей-листа. (При одинаковом приоритете порядок определяется по возрастанию кода)

## Закладка «ККМ»



документа «Загрузка ККМ» изображения и видео плей-листа будут копироваться в указанный каталог.

## Документ «Загрузка ККМ»

В документе для выгрузки и очистки плей-листов добавлены новые реквизиты:

- На закладке «Загружать в ККМ» флаг «Плей-листы» – если флаг установлен, то на кассу будут выгружены все активные плей-листы привязанные к ККМ.
- На закладке «Очищать в ККМ» флаг «Плей-листы» – по данному флагу в файл выгрузки будет добавлена команда на очистку плей-листов.

## Статистика показа плей-листов

При обработке транзакций, по 310 транзакции создается документ «Статистика показа плей-листов».

№	Плей-лист	Ресурс	Количество показов	Количество полных показов	Продолжительность показа
1	Летний	3	3	2	28
2	Общий	1	4	4	60

В шапке документа указана ККМ по которой сформирован документ статистики.

В табличной части указаны следующие данные:

- Плей-лист – Плей-лист из которого был показан ресурс
- Ресурс – Ресурс плей-листа по которому указаны данные статистики
- Количество показов – Количество показов ресурса
- Количество полных показов – Количество полных показов ресурса
- Продолжительность показа – Общая продолжительность показа ресурса в секундах.

## Отчет «Статистика показа плей-листов»

(Розница → Отчеты → Статистика показов плей-листов)



← →

Настройки начальной формы "Плей-листы на ККМ"

Записать

Отмена

Частота обновления (секунд):

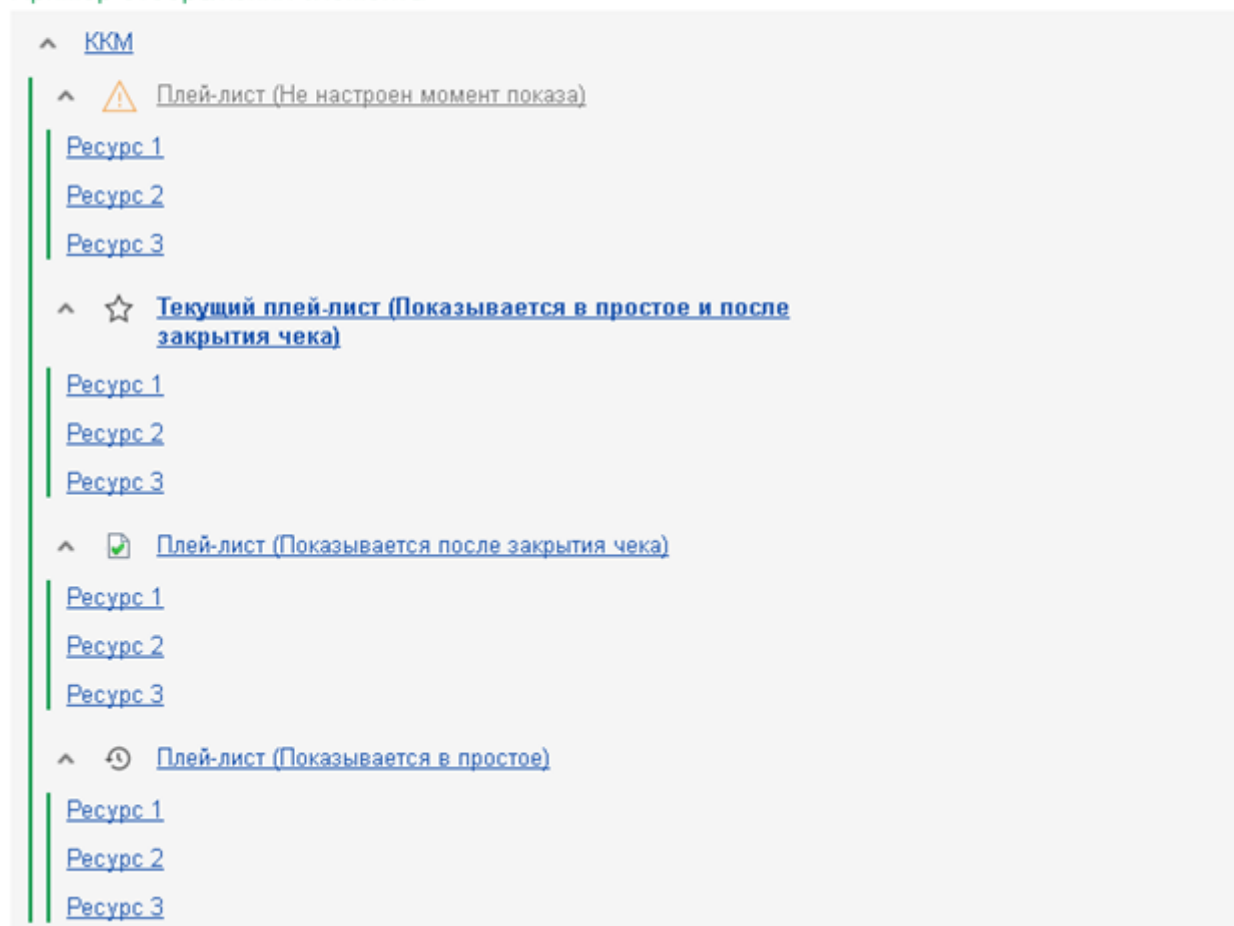
Вариант группировки:

☒ По ККМ ☐ По плей-листам ☐ По торговым объектам

☐ Выделять активный плейлист цветом

☒ Выделять активный плейлист шрифтом

### Пример отображения элемента



В виджете показываются только активные плей-листы (установлен флаг «Активен») и только те плей-листы, у которых есть хоть одна строка с действующим расписанием, т.е. если есть хоть одна строка со значением реквизита «Дата конца» больше или равна текущей дате.

В случае группировки по ККМ можно выделять текущий плей-лист на ККМ, т.е. такой плей-лист, время показа которого соответствует текущему времени. Если несколько плей-листов удовлетворяют данным условиям, то выбирается тот, у которого меньший приоритет, а при равенстве приоритетов с максимальным кодом.

Вид выделения таких плей-листов может быть изменен в настройках. Так же в настройках может быть изменена частота показа плей-листов.

При варианте группировки по плей-листам или торговым объектам выделения текущего плей-листа нет, так как для каждого ККМ это зависит от привязанных к ней плей-листов.

## Варианты группировок ККМ

### По ККМ

Плей-листы на ЮМ

Скрыть отборы   Период обновления: 10 секунд

ЮМ:  Плейлист:

Торговый объект:  ☒ Показывать неактивные

POS-Система на базе "Штрих-М Кассир" № 1

Обычный

1

2

POS-Система на базе "Штрих-М Кассир" № 2

Летний

3

Летний

1

2

## По плей-листам

Плей-листы на ЮМ

Скрыть отборы   Период обновления: 10 секунд

ЮМ:  Плейлист:

Торговый объект:  ☒ Показывать неактивные

Обычный

POS-Система на базе "Штрих-М Кассир" № 1

Летний

POS-Система на базе "Штрих-М Кассир" № 2

## По торговым объектам

Плей-листы на ККМ

ЮМ:  Плейлист:

Торговый объект:  ☒ Показывать неактивные

POS-Система на базе "Штрих-М Кассир" № 2

Магазин "Продукты"

Обычный

Летний

POS-Система на базе "Штрих-М Кассир" № 2

Расписание

01.05.2021 - 31.08.2021 по 11.59.59

Новый

From: <https://wiki.ilexx.ru/> - Штрих-М: Документация

Permanent link: <https://wiki.ilexx.ru/doku.php?id=tr7%2F%D1%81%D0%BF%D1%80%D0%80%D0%82%D0%BE%D1%87%D0%BD%D0%88%D0%BA%D0%BB%D0%B3%D1%80%D1%83%D0%BF%D0%BF%D0%80%D1%80%D0%BE%D0%87%D0%BD%D0%BE%D1%86%D0%8C%D0%BF%D0%88%D0%85%D0%89%D0%8B%D1%81%D1%82%D1%88>  
Last update: 2021/05/27 20:13

