

[Начальная страница](#) ← [Справочники](#) ← Группа справочников «Розница» / [Администрирование](#) ← [Параметры работы с оборудованием](#) ← [Закладка «ККМ»](#)


## Справочник «Продавцы»

В справочнике хранится список продавцов, которые осуществляют продажи в торговых залах и указываются при оформлении продаж. Список продавцов загружается в кассы, с возможностью последующего оформления документа «[Продажи по продавцам](#)». Информация из справочника используется при снятии отчета отдела для детализации продаж каждого продавца.

Справочник вызывается для ввода и редактирования информации из раздела «Справочники» → группа «Розница» → «Все справочники по рознице» → группа «Настройки ККМ» → «Продавцы». Так же справочник доступен в разделе «Администрирование» → «Параметры работы с оборудованием» → закладка «ККМ» → вкладка «Настройки обмена с ККМ» → ссылка «Продавцы».

По команде «**Создать группу**» открывается форма, для добавления новой группы в справочник. Форма имеет три реквизита:

- **Наименование** — наименование создаваемой группы;
- **Код** — код группы в справочнике, заполняется автоматически при записи новой группы в базу конфигурации;
- **Входит в группу** — наименование родительской группы в справочнике «Продавцы». Для группы первого уровня данное поле остаётся не заполненным.

По команде «**Создать**» или при нажатии кнопки «» («**Создать новый элемент копированием текущего**») открывается форма, для добавления нового элемента в справочник и редактирования реквизитов существующего элемента.


← →

Продавец (создание)

⋮ ×

Записать и закрыть

Записать

 Печать бейджа

Еще ▾

?

Входит в группу:

ФИО:  Код:

Физическое лицо:

Вознаграждение продавца  %

**Данные для ККМ**

Не выгружать на ККМ: ☐

Код для ККМ:

Текст для чека:


Комментарий:

Форма содержит следующие реквизиты:

- **Входит в группу** — указывается группа справочника «**Продавцы**», в которую входит данный продавец;
- **ФИО** — фамилия, имя, отчество продавца. Реквизит заполняется автоматически после заполнения реквизита «**Физическое лицо**»;
- **Физическое лицо** — выбирается из справочника «**Физические лица**», где хранятся все данные физического лица;
- **Код** — код продавца (уникален во всем справочнике), заполняется автоматически при вводе нового элемента;
- **Вознаграждение продавца** — процент, получаемый продавцом от суммы проданного им товара.

Группа «**Данные для ККМ**» содержит реквизиты для указания продавца при регистрации продажи товара:

- **Не выгружать для ККМ** — если флаг задан, реквизиты продавца выгружаться в кассовую программу не будут;
- **Код для ККМ** — в поле указывается уникальный код продавца, под которым он будет опознаваться в ККМ при выгрузке данных из товароучетной системы;
- **Текст для чека** — информация о продавце, печатаемая на чековой ленте;
- **Комментарий** — дополнительная информация.

Нажатие кнопки « **Печать бейджа**» позволяет распечатать этикетку бейджа сотрудника. На бейдже размещается штрих-код, в котором закодирован пароль сотрудника, заданного в справочнике «**Пользователи кассовых программ**» для его авторизации в кассовой программе.

### Примечание.

Если текстовые поля формы элемента справочника «**Продавцы**» содержат знак «;», то при загрузке информации о продавце в конфигурацию «Штрих М: Кассир» произойдет замена данного символа на «,».

