

[Начальная страница](#) ← [Справочники](#) ← Группа справочников «[Торговое оборудование](#)» / [Администрирование](#) ← [Параметры работы с оборудованием](#) ← закладка «ККМ»



## Справочник «Настроить расписание операций обмена»

В справочнике хранится расписание автоматического снятия отчета от отдела с кассы и/или автоматической загрузки кассы указанной в узле планов обмена с ККМ. Справочник предоставляет следующие дополнительные возможности:

- при работе с кассами можно загружать только измененные данные;
- загружать ККМ и снимать отчет отдела по расписанию, заданному пользователем.

Справочник вызывается для ввода и редактирования информации из раздела «Справочники» → группа «Торговое оборудование» → «Настроить расписание операций обмена». Также справочник может быть вызван из раздела «Администрирование» → «Параметры работы с оборудованием» → вкладка «ККМ» → закладка «Справочники» → ссылка «Расписание обмена».

← → ☆ Установка расписаний операций обмена данными с ККМ ×


Записать и закрыть Записать   Обновить Еще - ?

	План обмена	Используется снятие отчета ...	Используется загрузка ККМ
<input type="checkbox"/>	Узел "Пави...	✓	✓

Снятие отчета отдела ☐ [Установить расписание](#)

Загрузка ККМ ☐ [Установить расписание](#)

☐ Загружать товары при проведении документов (**«Установить**

**пометки»**) можно отметить все узлы обмена справочника. Нажатием кнопки  (**«Снять пометки»**) снимаются отметки у всех элементов справочника.

Нажатием кнопки **«Записать и закрыть»** или **«Записать»** для выделенных элементов справочника устанавливается расписание для выполнения обработки **«Получить с ККМ информацию о розничных продажах (снятие отчета отдела)»** и/или документа **«Загрузка ККМ Off Line»**. Если нажать одну из этих кнопок при пустом списке узлов обмена с ККМ, будет выведено сообщение об ошибке «Нет планов обмена с ККМ для установки расписаний». Если нажать одну из этих кнопок, а в списке узлов обмена с ККМ нет помеченных узлов, будет выведено сообщение об ошибке «Не отмечены планы обмена с ККМ для установки расписаний». Если в списке узлов обмена с ККМ есть помеченные узлы обмена и установлено расписание для обработки **«Снятие отчета отдела»** и/или документа **«Загрузка ККМ Off Line»**, то при нажатии кнопки **«Записать и закрыть»** или **«Записать»** будет установлено расписание выполнения регламентного задания для помеченных узлов обмена.

Для автоматического снятия отчета отдела по расписанию, необходимо установить флаг **«Снятие отчет отдела»** и командой **«Установить расписание»** задать нужное расписание для регламентного задания. Если в узле обмена реквизит «Разбивать отчет отдела по ККМ» не установлен, и с узлом связано несколько ККМ, то в автоматически формируемые документы **«Отчет отдела»** будут попадать продажи со всех ККМ, связанных с текущим узлом. Если реквизит установлен, то отчеты отдела будут автоматически формироваться по каждой кассе, связанной с узлом.

Для автоматической загрузки кассы необходимо установить флаг **«Загрузка ККМ»** и задать

расписание для ввода регламентного задания. Если установлен флаг **«Загружать товары при проведении документов»**, то при выполнении регламентного задания в ККМ, связанных с узлом обмена будет загружена поступившая номенклатура товара.

По команде **«Установить расписание»** открывается форма для создания расписания выполнения регламентного задания.

### Пример работы планов обмена «Обмен с ККМ»:

*В магазине функционируют три кассы, с которых снимаются отчеты отдела о продажах и производится работа с дисконтными картами. По каждой кассе были произведены продажи по дисконтным картам. В результате осуществления продаж накопления на 15 картах изменились. Всего дисконтных карт по базе данных 1 тысяча. Для того чтобы в кассах информация о произведенных изменениях в накоплениях карт была обновлена, необходимо снять с каждой кассы отчет отдела о продажах. В результате чего будут сформированы документы **«Продажи по дисконтным картам»**. Все данные этих пятнадцати карт помечаются во всех узлах планов обмена «Обмен с ККМ» как измененные и они попадут в очередную выгрузку с помощью документа **«Загрузка ККМ Off Line»**, который выгружает только измененные данные.*

*Более оперативным способом передачи информации по накоплениям и/или списаниям бонусов с дисконтных карт является использование WEB-сервиса «KKMTransfer.1cws» (онлайн обмен данными по дисконтным картам и бонусам на картах, которые можно мгновенно учитывать).*

