





[Начальная страница](#) ← [Справочники](#) / [Администрирование](#) ← [Параметры работы с оборудованием](#) ← вкладка «ККМ»

Наборы прав для программы «Кассир 5»



Справочник «**Наборы прав для программы «Кассир»**» содержит наборы прав пользователей, загружаемые в программу «Кассир 5». Если флаг у реквизита **установлен**, то выполнение операции для указанного пользователя будет **разрешено**. Если флаг **не установлен**, то **запрещено**. Справочник вызывается для ввода и редактирования информации из раздела «Администрирование» → «Параметры работы с оборудованием» → закладка «ККМ» → вкладка «Настройки обмена с ККМ» → ссылка «Наборы прав для программы «Кассир 5»». Создание набора прав для программы «Кассир 5» осуществляется в два этапа. Сначала необходимо создать группу набора прав, указать наименование и тип ККМ. Для этого следует нажать кнопку «**Создать**» или кнопку  («**Создать новый элемент копированием текущего**»).

☆ **Права Кассир (Наборы прав для программы "Штрих-М: Кассир")**   

Записать и закрыть **Записать** **Еще ▾** **?**

Наименование: Код:

Тип ККМ: ▾

Добавить   **Еще ▾**

Имя	Доп право	Наименование доп права
НомерКарты	<input type="checkbox"/>	
Должность	<input type="checkbox"/>	

Наименование — наименование набора прав, которое будет использоваться при определении прав пользователей.

Примечание. Если наименование набора прав содержит знак «;», то при загрузке набора прав в конфигурацию «Кассир 5» произойдет замена данного символа на «,».

Код — код набора прав (уникален во всем справочнике), заполняется автоматически при вводе нового элемента.

Тип ККМ — тип ККМ, для которых формируется набор прав. Выбирается из списка:

- «Кассир Mini POS»;
- «POS-Система на базе «Кассиру. 1.x/2.x»»;
- «POS-Система на базе «Кассир 5.0» / «ilexx RTfront 5»»»;
- «Гранула «Кассир»»;
- «POS-Система на базе Бармен v. 5» (Обмен через XML) »;
- «POS-Система на базе «Бармен v. 5» с товароучётом (Обмен через XML)»;
- «POS-Система на базе «Официант v. 5» (Обмен через XML)»;
- «iPOS-Система на базе «Бармен v. 5»»;
- «POS-Система на базе «Бармен v. 5» с товароучётом»;
- «POS-Система на базе «Официант v. 5»»;
- «Frontol для Win32»;
- «Frontol для WinCE»;
- «АТОЛ: Рабочее место кассира»;

