






[Начальная страница](#) ← [Справочники](#) / [Клиент «ЭДО: Торговое предприятие 7»](#)

Справочник «Настройка работы с операторами ЭДО»


Справочник «**Настройка работы с операторами ЭДО**» предназначен для хранения настроек по работе с операторами электронного документооборота, которые работает организация.


Форма для добавления новой настройки работы с операторами ЭДО вызывается нажатием кнопки «**Создать**» или нажатием кнопки  («**Создать новый элемент копированием текущего**»).

☆ ЦОР - Эвотор ОФД (Настройка работы с операторами ЭДО)    

Записать и закрыть Записать Еще ▾

Наименование: Код:

Фирма: 

Оператор обмена: 

Идентификатор фирмы:

В реквизите «**Наименование**» задается любое понятное наименование настройки. Если в базе торгового предприятия несколько фирм, которые работают с одним оператором ЭДО, то в наименовании желательно отразить и оператора и фирму. Это может быть использовано при выборе нужной настройки для контрагента.

Реквизит «**Фирма**» заполняется элементом справочника «[Фирмы](#)».

В реквизите «**Оператор обмена**» выбирается нужный элемент справочника «[ЭДО: Операторы обмена](#)».

В реквизите «**Идентификатор фирмы**» задается идентификатор участника документооборота, выданный фирме оператором ЭДО, указанным в реквизите «**Оператор обмена**».

Созданная настройка по кнопке «**Записать**» или «**Записать и закрыть**» записывается в справочник. При записи элемента выполняется проверка: нет ли другой записи с такой же связкой «Фирма - Оператор ЭДО». Если элемент с такой связкой есть, выводится сообщение об ошибке и элемент не записывается.

From: <https://wiki.ilexx.ru/> - Штрих-М: Документация

Permanent link: https://wiki.ilexx.ru/doku.php?id=tp7:%D1%81%D0%BF%D1%80%D0%B2%D0%BE%D1%87%D0%BD%D0%B8%D0%BA%D0%B8:%D0%BD%D0%8D%D1%81%D1%82%D1%80_%D1%80%D0%B0%D0%B1_%D1%81_%D0%BE%D0%BF%D0%B5%D1%80_%D1%8D%D0%B4%D0%BE&rev=1638530831

Last update: 2021/12/03 14:27

