




Закладка «Транспорт» в табличной части документа;

- Печатные формы документов;

Нажатием кнопки  («**Скрыть/показать таблицу кодов маркировки**») в табличную часть документа добавляется таблица с «**кодами маркировки**», в которой указываются коды маркировки товаров строки. Кнопка доступна при установленной константе «**Организация работает с маркированной продукцией**».

Нажатием кнопки  («**Скрыть/показать данные объемно-сортового учета**») в табличную часть документа добавляется таблица «**Объемно-сортовой учет**», в которой указываются GTIN товаров строки по которым на текущий момент ведется объемно-сортовой учет. Кнопка доступна при установленной константе «**Организация работает с маркированной продукцией**». Дата окончания ОСУ по товару указывается в товарной группе товара.

Нажатием кнопки  («**Прослеживаемость вкл выкл**») в табличную часть документа добавляется таблица «**Прослеживаемость РНПТ**», в которой указываются регистрационный номер партии прослеживаемых товаров. Для прослеживаемого товара в справочнике «**Номенклатура**» на закладке «**Основные**» следует задать флаг «**Подлежит прослеживаемости**», а на закладке «**Прослеживаемость**», указывается дата начала прослеживаемости товара, единица прослеживаемости и ее коэффициент для пересчета в базовую единицу.

Выбор пункта меню «**Показать**» позволяет добавить в табличную часть дополнительные колонки с данными.

From:  
<https://wiki.ilexx.ru/> - Штрих-М: Документация

Permanent link:  
<https://wiki.ilexx.ru/doku.php?id=tp7:r&rev=1676899707>

Last update: **2023/02/20 16:28**

